

## Visão Nacional

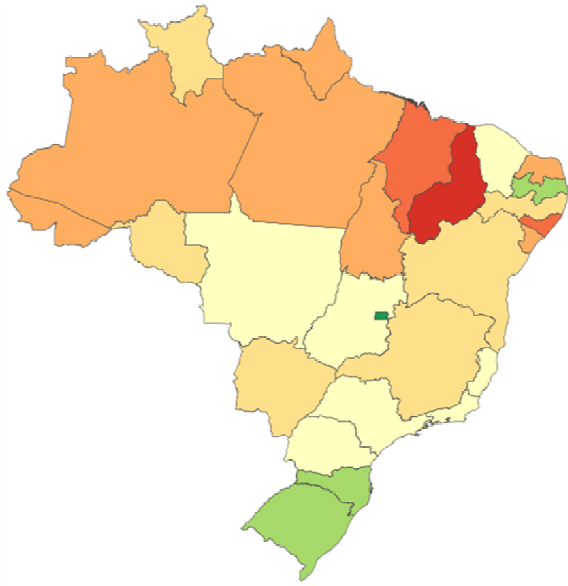
Índice Nacional 1ª Avaliação: 3,92

Índice Nacional 2ª Avaliação: 5,21

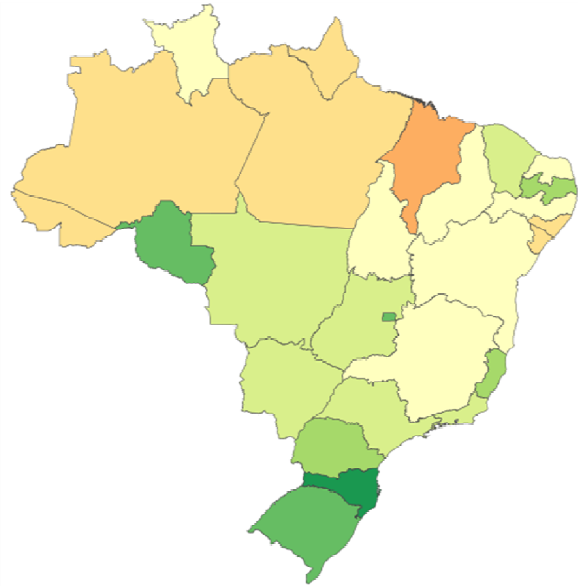
Municípios Avaliados: 5.568

Estados Avaliados: 27

1ª Avaliação



2ª Avaliação



## Visão Nacional

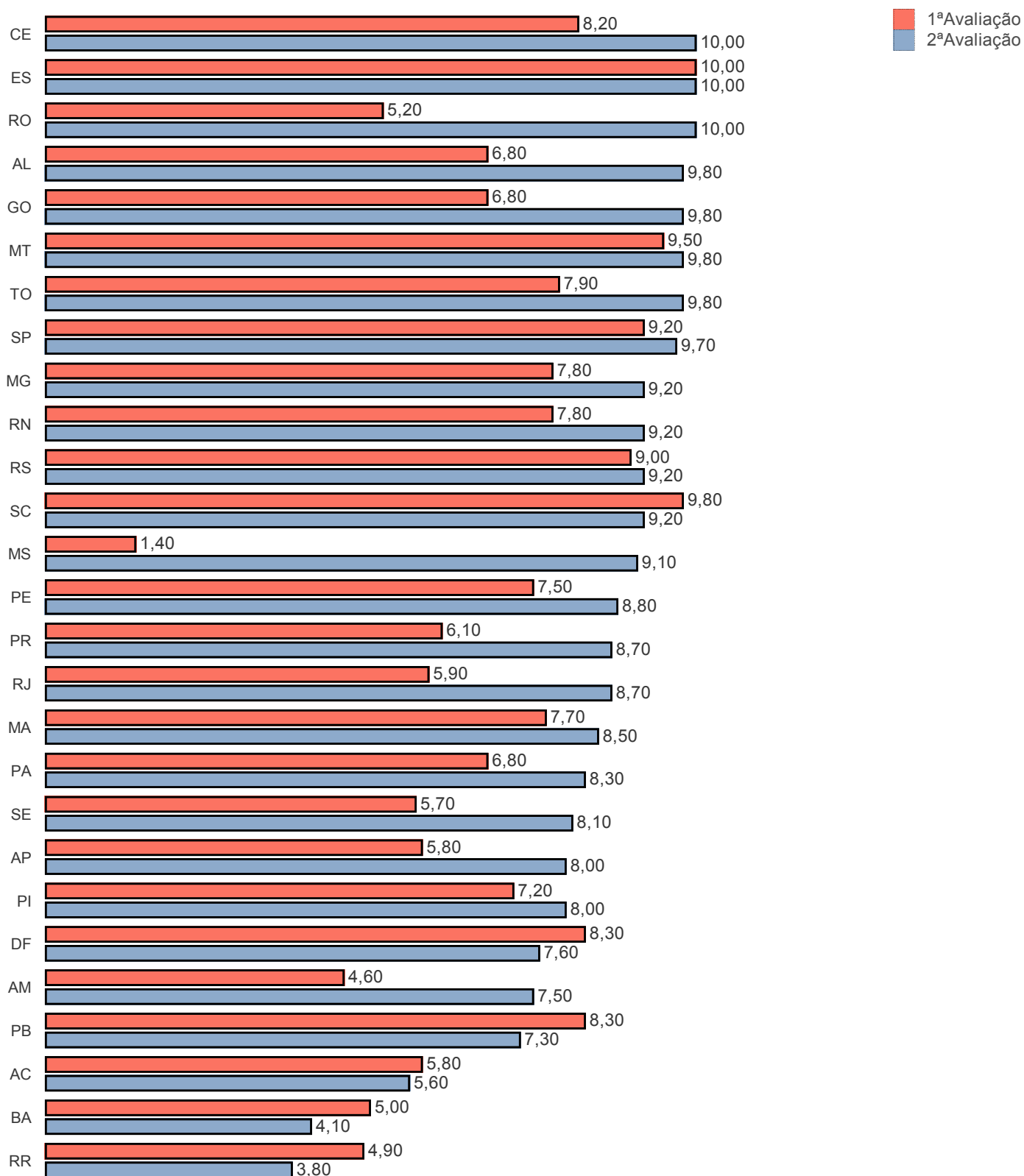
Índice Nacional 1ª Avaliação: 3,92

Índice Nacional 2ª Avaliação: 5,21

Municípios Avaliados: 5.568

Estados Avaliados: 27

### Índice de Transparência - Governo Estados



## Visão Nacional

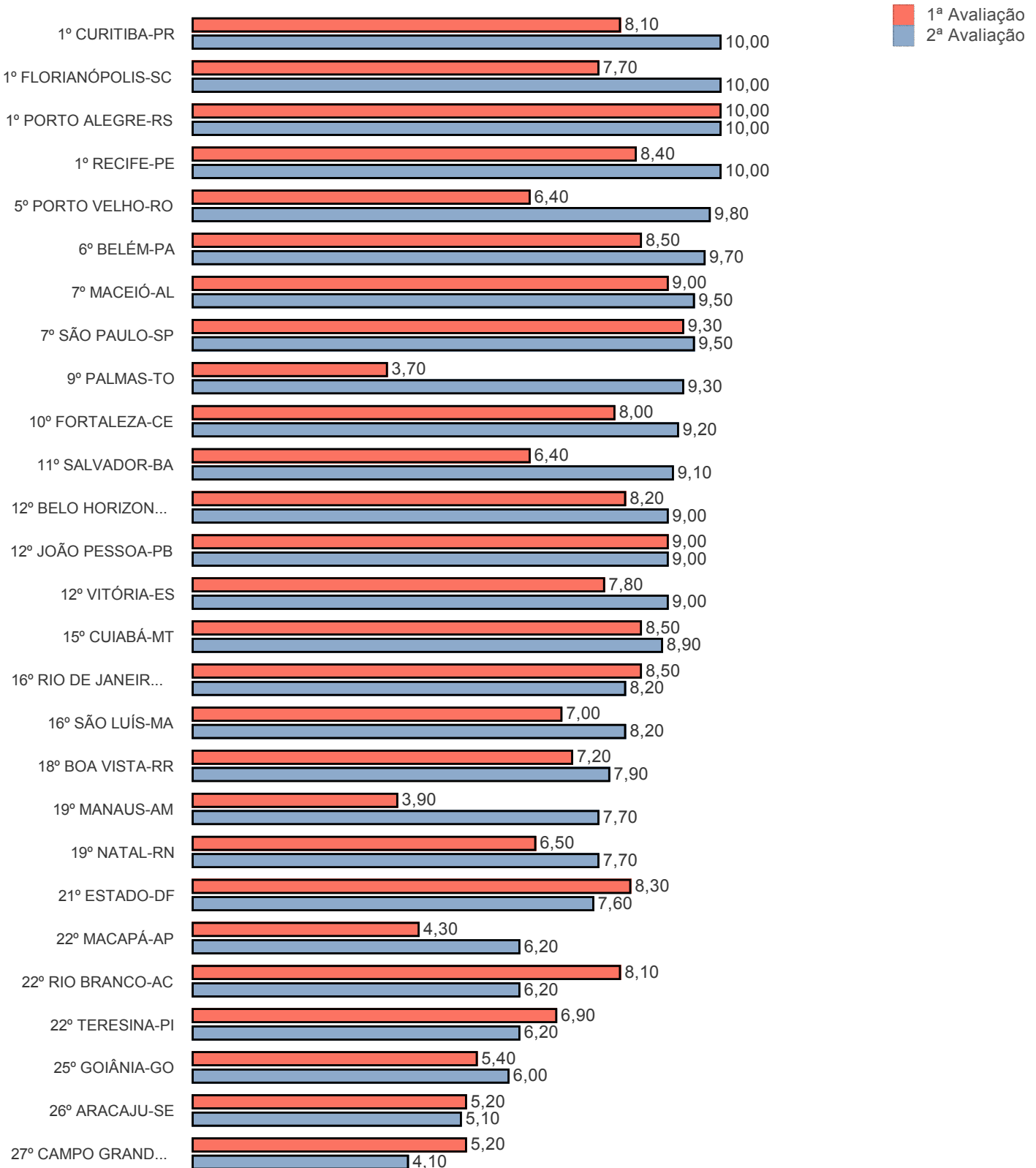
Índice Nacional 1ª Avaliação: 3,92

Índice Nacional 2ª Avaliação: 5,21

Municípios Avaliados: 5.568

Estados Avaliados: 27

### Índice de Transparência - Governo das Capitais



## Visão Nacional

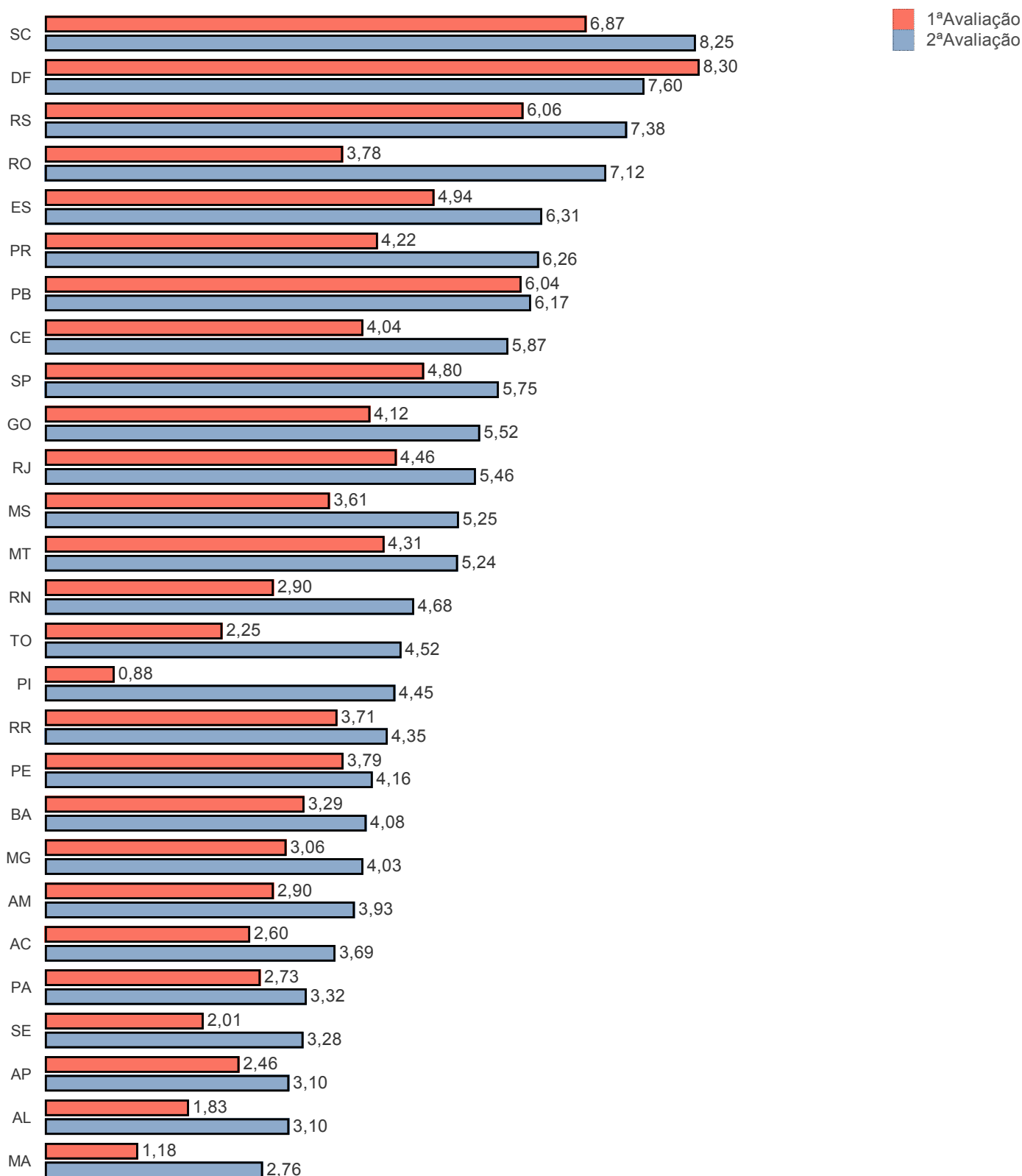
Índice Nacional 1ª Avaliação: 3,92

Índice Nacional 2ª Avaliação: 5,21

Municípios Avaliados: 5.568

Estados Avaliados: 27

### Índice de Transparência - Governo Municipal



## Visão Nacional

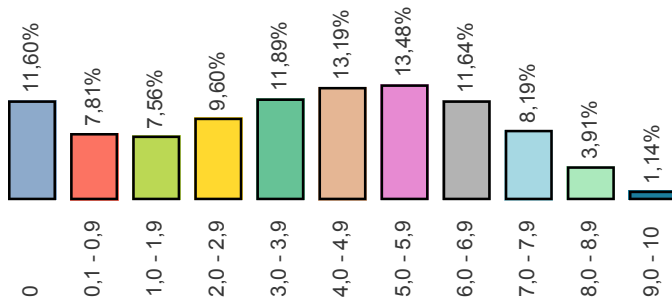
Índice Nacional 1ª Avaliação: 3,92

Índice Nacional 2ª Avaliação: 5,21

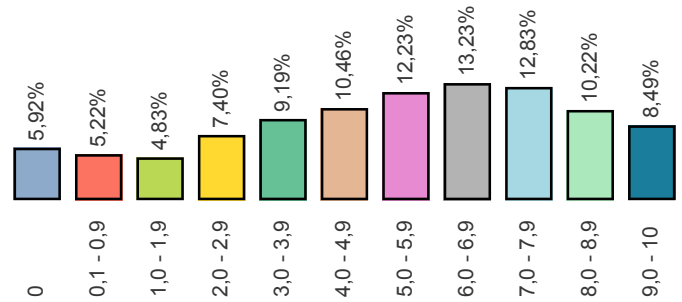
Municípios Avaliados: 5.568

Estados Avaliados: 27

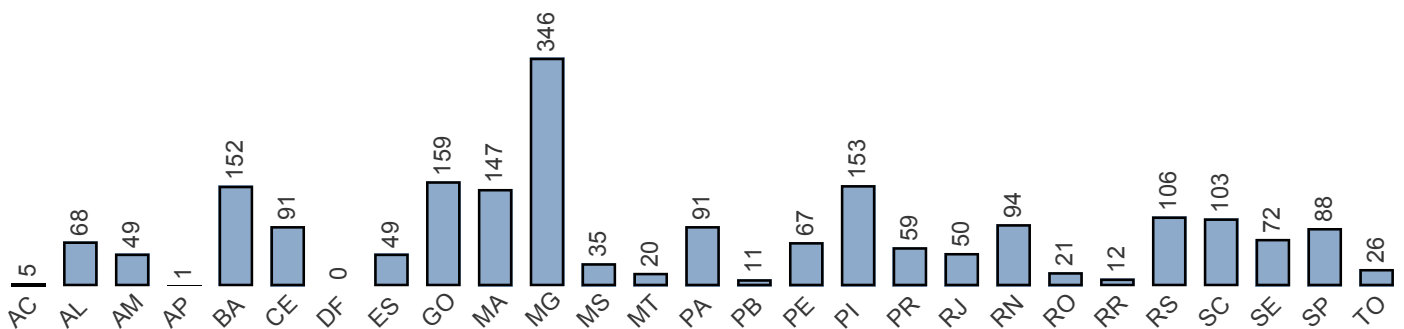
Distribuição de Nota 1ª Avaliação



Distribuição de Nota 2ª Avaliação



Quantidade de ACPs propostas



## Visão Nacional

**Índice Nacional 1ª Avaliação: 3,92**

**Índice Nacional 2ª Avaliação: 5,21**

**Municípios Avaliados: 5.568**

**Estados Avaliados: 27**

Métrica	
Q 1	1. O ente possui informações sobre Transparência na internet?
Q 2	2. O site contém ferramenta de pesquisa de conteúdo que permita o acesso à informação?
Q 3	3. Há informações sobre a receita nos últimos 6 meses, incluindo natureza, valor de previsão e valor arrecadado?
Q 4	4. As despesas apresentam dados dos últimos 6 meses contendo:
Q 4	a. Valor do empenho
Q 4	b. Valor da liquidação
Q 4	c. Favorecido
Q 4	d. Valor do pagamento
Q 5	5. O site apresenta dados nos últimos 6 meses contendo:
Q 5	a. Íntegra dos editais de licitação
Q 5	b. Resultado dos editais de licitação (vencedor é suficiente)
Q 5	c. Contratos na íntegra
Q 6	6. O ente divulga as seguintes informações concernentes a procedimentos licitatórios com dados dos últimos 6 meses?
Q 6	a. Modalidade
Q 6	b. Data
Q 6	c. Valor
Q 6	d. Número/Ano de edital
Q 6	e. Objeto
Q 7	7. O site apresenta:
Q 7	a. A prestação de contas (Relatório de Gestão) do ano anterior
Q 7	b. Relatório Resumido da Execução Orçamentária (RRO) dos últimos 6 meses
Q 7	c. Relatório de Gestão Fiscal (RGF) dos últimos 6 meses
Q 7	d. Relatório estatístico contendo a quantidade de pedidos de informação recebidos, atendidos e indeferidos, bem como informações genéricas sob
Q 8	8. O site possibilita a gravação de relatórios em diversos formatos eletrônicos, abertos não proprietários, tais como planilhas e texto (CSV), de moc informações?
Q 9	9. Possibilidade de entrega de um pedido de acesso de forma presencial:
Q 9	a. Existe indicação precisa no site de funcionamento de um SIC físico
Q 9	b. Há indicação do órgão
Q 9	c. Há indicação de endereço
Q 9	d. Há indicação de telefone
Q 9	e. Há indicação dos horários de funcionamento
Q 1	10. Há possibilidade de envio de pedidos de informação de forma eletrônica (E-SIC)?
Q 1	11. Apresenta possibilidade de acompanhamento posterior da solicitação?

# RANKING DA TRANSPARÊNCIA

Posição	Município	1ª Avaliação	2ª Avaliação	Diferença	População
	ABAETETUBA-PA	5,1	10,00	4,9	148.873
	ÁGUAS MORNAS-SC	6,7	10,00	3,3	6.020
	AGUDO-RS	9,1	10,00	0,9	17.140
	ANÁPOLIS-GO	9,1	10,00	0,9	361.991
	ANTÔNIO CARLOS-SC	8	10,00	2	8.012
	APIÚNA-SC	9,4	10,00	0,6	10.211
	ARATUBA-CE	5,4	10,00	4,6	11.419
	AREADO-MG	0,8	10,00	9,2	14.624
	BALNEÁRIO RINCÃO-SC	7,6	10,00	2,4	11.824
	BALSA NOVA-PR	0	10,00	10	12.200
	BOA VISTA DO CADEADO-RS	7,9	10,00	2,1	2.522
	CABECEIRAS DO PIAUÍ-PI	0	10,00	10	10.276
	CAÇAPAVA-SP	6,4	10,00	3,6	90.426
	CACHOEIRINHA-RS	9	10,00	1	125.246
	CAMPINA DO SIMÃO-PR	1,8	10,00	8,2	4.113
	CAMPINA GRANDE DO SUL-PR	8,8	10,00	1,2	41.447
	CAMPO NOVO DO PARECIS-MT	8,1	10,00	1,9	31.171
	CANDELÁRIA-RS	8,1	10,00	1,9	31.407
	CANOAS-RS	9,3	10,00	0,7	339.979
	CAPÃO DO CIPÓ-RS	6,7	10,00	3,3	3.354
	CARIRIAÇU-CE	5,3	10,00	4,7	26.840
	CARLOS BARBOSA-RS	6,2	10,00	3,8	27.279
	CHAPECÓ-SC	6	10,00	4	202.009
	CURITIBA-PR	8,1	10,00	1,9	1.864.416
	DILERMANDO DE AGUIAR-RS	5,7	10,00	4,3	3.140
	DUQUE DE CAXIAS-RJ	10	10,00	0	878.402
	ESPERANTINA-PI	5,9	10,00	4,1	38.749
	ESTADO-CE	8,2	10,00	1,8	8.452.381
	ESTADO-ES	10	10,00	0	3.514.952
	ESTADO-RO	5,2	10,00	4,8	1.562.409
	ESTEIO-RS	7,9	10,00	2,1	83.846
	FLORIANÓPOLIS-SC	7,7	10,00	2,3	461.524
	FORMIGUEIRO-RS	3	10,00	7	7.119
	FORQUILHINHA-SC	6,1	10,00	3,9	24.694
	GOVERNADOR CELSO RAMOS...	5	10,00	5	13.801
	GRAVATAÍ-RS	8,8	10,00	1,2	270.689
	GRAVATAL-SC	6,6	10,00	3,4	11.148
	GUARUJÁ-SP	7,6	10,00	2,4	308.989
	HERVAL D`OESTE-SC	8,7	10,00	1,3	22.083
	HERVEIRAS-RS	9,7	10,00	0,3	3.060
	HORIZONTINA-RS	3,6	10,00	6,4	19.174
	IÇARA-SC	8,4	10,00	1,6	52.284
	INDAÍATUBA-SP	9,3	10,00	0,7	226.602
	IPÊ-RS	8,8	10,00	1,2	6.374
	IPIRANGA DO NORTE-MT	8,8	10,00	1,2	6.347
	ITAJAÍ-SC	9,1	10,00	0,9	201.557
	IVORÁ-RS	5,1	10,00	4,9	2.149
	JACINTO MACHADO-SC	6,6	10,00	3,4	10.642
	JAGUARI-RS	5,4	10,00	4,6	11.631
	JARI-RS	7,9	10,00	2,1	3.660
	JOAÇABA-SC	9,3	10,00	0,7	28.705
	JUIZ DE FORA-MG	8,6	10,00	1,4	550.710
	LUCENA-PB	8,1	10,00	1,9	12.635
	MACAÉ-RJ	10	10,00	0	229.624
	MAÇAMBARA-RS	1,9	10,00	8,1	4.834
	MARICÁ-RJ	7,9	10,00	2,1	143.111
	MARÍLIA-SP	7,7	10,00	2,3	230.336
	MATO LEITÃO-RS	6,6	10,00	3,4	4.161
	MERCEDES-PR	6,9	10,00	3,1	5.357
	NITERÓI-RJ	10	10,00	0	495.470
	NOVA ESPERANÇA DO SUL-RS	6,6	10,00	3,4	5.006
	NOVA FRIBURGO-RJ	1,4	10,00	8,6	184.460
	NOVA IGUAÇU-RJ	10	10,00	0	806.177
	NOVA PÁDUA-RS	4,5	10,00	5,5	2.551
	NOVA PALMA-RS	7,9	10,00	2,1	6.579
	NOVO HAMBURGO-RS	9	10,00	1	248.251

# RANKING DA TRANSPARÊNCIA

Posição	Município	1ª Avaliação	2ª Avaliação	Diferença	População
	OURINHOS-SP	8,3	10,00	1,7	109.489
	PAES LANDIM-PI	0	10,00	10	4.074
	PALHOÇA-SC	5,5	10,00	4,5	154.244
	PALMITOS-SC	8,1	10,00	1,9	16.266
	PARNAÍBA-PI	4,7	10,00	5,3	149.348
	PINHAIS-PR	4,6	10,00	5,4	125.808
	PINHAL GRANDE-RS	7,2	10,00	2,8	4.568
	PINHALZINHO-SC	5,1	10,00	4,9	18.284
	PIRACURUCA-PI	7,4	10,00	2,6	28.066
	PIRPIRITUBA-PB	8,8	10,00	1,2	10.540
	PORTO ALEGRE-RS	10	10,00	0	1.472.482
	PRAIA GRANDE-SC	4,5	10,00	5,5	7.374
	QUILOMBO-SC	7,3	10,00	2,7	10.201
	RECIFE-PE	8,4	10,00	1,6	1.608.488
	RESENDE-RJ	9,5	10,00	0,5	124.316
	RIO DOCE-MG	6	10,00	4	2.588
	RIO DOS CEDROS-SC	6,8	10,00	3,2	11.019
	RIO FORTUNA-SC	7,9	10,00	2,1	4.569
	RIO NEGRINHO-SC	9,3	10,00	0,7	41.386
	RIO NEGRO-PR	4	10,00	6	33.157
	SANTA BÁRBARA-MG	3,4	10,00	6,6	29.888
	SANTA CRUZ DO SUL-RS	10	10,00	0	125.353
	SANTA HELENA DE GOIÁS-GO	4,3	10,00	5,7	38.188
	SANTA MARGARIDA DO SUL-RS	6,7	10,00	3,3	2.483
	SANTA MARIA-RS	7,2	10,00	2,8	274.838
	SANTA MARIA DO HERVAL-RS	7,6	10,00	2,4	6.312
	SANTA ROSA-RS	7,5	10,00	2,5	71.961
	SANTIAGO DO SUL-SC	5,7	10,00	4,3	1.389
	SANTOS-SP	8,7	10,00	1,3	433.565
	SÃO BONIFÁCIO-SC	8,3	10,00	1,7	2.966
	SÃO BORJA-RS	8	10,00	2	63.089
	SÃO CARLOS-SC	6,5	10,00	3,5	10.849
	SÃO DOMINGOS DO PRATA-MG	0,5	10,00	9,5	17.805
	SÃO FRANCISCO DE ASSIS-RS	6,8	10,00	3,2	19.556
	SÃO JOÃO DO JAGUARIBE-CE	5,3	10,00	4,7	7.774
	SÃO JOÃO DO POLÉSINE-RS	6,7	10,00	3,3	2.654
	SÃO LOURENÇO DO PIAUÍ-PI	0	10,00	10	4.488
	SÃO LUIZ GONZAGA-RS	8,5	10,00	1,5	35.266
	SÃO NICOLAU-RS	7,4	10,00	2,6	5.762
	SÃO PEDRO DE ALCÂNTARA-SC	8,5	10,00	1,5	5.256
	SÃO PEDRO DO SUL-RS	8,3	10,00	1,7	16.802
	SÃO VICENTE DO SUL-RS	4,1	10,00	5,9	8.771
	SAPIRANGA-RS	6,4	10,00	3,6	79.152
	SERAFINA CORRÊA-RS	3,4	10,00	6,6	15.614
	SINIMBU-RS	7,8	10,00	2,2	10.395
	SOROCABA-SP	9,3	10,00	0,7	637.187
	TABOÃO DA SERRA-SP	1,1	10,00	8,9	268.321
	TANGARÁ DA SERRA-MT	8,4	10,00	1,6	92.298
	TIMBÓ-SC	8	10,00	2	40.515
	TOROPI-RS	1,7	10,00	8,3	2.997
	TRÊS PASSOS-RS	9,1	10,00	0,9	24.656
	TREVISÓ-SC	6,3	10,00	3,7	3.746
	TUBARÃO-SC	5,1	10,00	4,9	102.087
	VALE DO SOL-RS	9,8	10,00	0,2	11.608
	VALE VERDE-RS	8,1	10,00	1,9	3.420
	VENÂNCIO AIRES-RS	10	10,00	0	69.521
	VENDA NOVA DO IMIGRANTE-ES	6,5	10,00	3,5	23.313
	VERA CRUZ-RS	8,2	10,00	1,8	25.525
	VIÇOSA-RN	6,2	10,00	3,8	1.705
	VISTA GAÚCHA-RS	6,9	10,00	3,1	2.867
	XANXERÊ-SC	9,5	10,00	0,5	47.679
	ÁGUAS DE CHAPECÓ-SC	6,9	9,80	2,9	6.346
	ALMIRANTE TAMANDARÉ-PR	6,7	9,80	3,1	111.586
	ANÍSIO DE ABREU-PI	5,5	9,80	4,3	9.531
	BARRA DO PIRAÍ-RJ	6,8	9,80	3	96.568
	BELA VISTA DO PIAUÍ-PI	0	9,80	9,8	3.902
	BLUMENAU-SC	5,4	9,80	4,4	334.002
	BOM SUCESSO DO SUL-PR	7,5	9,80	2,3	3.368
	BONFIM DO PIAUÍ-PI	0	0,00	0,0	0,000

128



# RANKING DA TRANSPARÊNCIA

Posição	Município	1ª Avaliação	2ª Avaliação	Diferença	População
	CACHOEIRA DO SUL-RS	5,7	9,80	4,1	85.830
	CAPINZAL-SC	8,6	9,80	1,2	21.928
	CARMO DO RIO VERDE-GO	7,2	9,80	2,6	9.571
	CASTRO-PR	6,3	9,80	3,5	70.454
	CAXAMBU DO SUL-SC	8,3	9,80	1,5	4.118
	CERRO BRANCO-RS	7,8	9,80	2	4.654
	CRISSIUMAL-RS	7,2	9,80	2,6	14.315
	ESTADO-AL	6,8	9,80	3	3.120.494
	ESTADO-GO	6,8	9,80	3	6.003.788
	ESTADO-MT	9,5	9,80	0,3	3.035.122
	ESTADO-TO	7,9	9,80	1,9	1.383.445
	FARTURA-SP	7,2	9,80	2,6	15.925
	FAXINALZINHO-RS	7,8	9,80	2	2.570
	FAZENDA VILANOVA-RS	8,6	9,80	1,2	4.048
	GRAMADO XAVIER-RS	6,8	9,80	3	4.190
	GUARAMIRIM-SC	8,4	9,80	1,4	39.869
	HONÓRIO SERPA-PR	0	9,80	9,8	5.834
	IBIAM-SC	8,8	9,80	1	1.971
	IBICARÉ-SC	9,6	9,80	0,2	3.336
128	IRATI-PR	6,2	9,80	3,6	59.339
	JARAGUÁ DO SUL-SC	9,8	9,80	0	160.143
	JOINVILLE-SC	7,9	9,80	1,9	554.601
	JUCURUTU-RN	0	9,80	9,8	18.409
	MORRO GRANDE-SC	1,6	9,80	8,2	2.925
	NOVA AURORA-PR	7,5	9,80	2,3	11.659
	NOVA FLORESTA-PB	7,3	9,80	2,5	10.655
	POÇO DAS ANTAS-RS	8,6	9,80	1,2	2.099
	POMERODE-SC	5,6	9,80	4,2	30.598
	PORTO VELHO-RO	6,4	9,80	3,4	494.013
	RIO BOM-PR	5,1	9,80	4,7	3.372
	RIO TINTO-PB	8,8	9,80	1	23.955
	SANANDUVA-RS	8,8	9,80	1	16.086
	SANTA HELENA-PR	4,6	9,80	5,2	25.159
	SANTO ANTÔNIO DA ALEGRI...	5,7	9,80	4,1	6.692
	SÃO BENTO DO SUL-SC	8,8	9,80	1	79.971
	SÃO PEDRO DA SERRA-RS	8,1	9,80	1,7	3.554
	SÃO VALENTIM-RS	8,9	9,80	0,9	3.642
	URUSSANGA-SC	6,9	9,80	2,9	20.915
	ARARANGUÁ-SC	6	9,70	3,7	65.090
	BEBERIBE-CE	0,6	9,70	9,1	51.885
	BELÉM-PA	8,5	9,70	1,2	1.432.844
	BOA VISTA DO INCRA-RS	4,1	9,70	5,6	2.549
	CATANDUVAS-SC	8,9	9,70	0,8	10.244
	COCAL DE TELHA-PI	0	9,70	9,7	4.611
	CORUPÁ-SC	9	9,70	0,7	14.925
174	ESTADO-SP	9,2	9,70	0,5	41.262.199
	GIRUÁ-RS	7,9	9,70	1,8	17.269
	GUABIRUBA-SC	9,2	9,70	0,5	21.046
	IBIRAMA-SC	6,4	9,70	3,3	18.255
	IJUÍ-RS	5,2	9,70	4,5	82.563
	ITAQUI-RS	8,3	9,70	1,4	39.129
	NOVA TRENTO-SC	8,6	9,70	1,1	13.379
	SANTA TERESA-ES	6,5	9,70	3,2	23.585
	SANTO AUGUSTO-RS	7,4	9,70	2,3	14.357
	VARGINHA-MG	5,2	9,70	4,5	131.269
	ATALAIA-PR	7	9,60	2,6	4.007
	BAIÃO-PA	3	9,60	6,6	42.513
	BALNEÁRIO CAMBORIÚ-SC	8,8	9,60	0,8	124.557
	BERNARDINO DE CAMPOS-SP	2,7	9,60	6,9	11.146
	BOA VISTA DO SUL-RS	7,1	9,60	2,5	2.859
	BOM JESUS DO ITABAPOANA-RJ	7,5	9,60	2,1	35.896
	BRUSQUE-SC	7,2	9,60	2,4	119.719
191	CACHOEIRA DE MINAS-MG	8	9,60	1,6	11.525
	CACIQUE DOBLE-RS	9	9,60	0,6	5.068
	CASCAVEL-PR	3,4	9,60	6,2	309.259
	CENTENÁRIO-RS	8,4	9,60	1,2	3.031
	DARCINÓPOLIS-TO	3,4	9,60	6,2	5.753
	ERECHIM-RS	4,9	9,60	4,7	101.752
	GRAMADO DO SUL-RS	6,7	9,60	2,9	10.244

# RANKING DA TRANSPARÊNCIA

Posição	Município	1ª Avaliação	2ª Avaliação	Diferença	População
191	ITATIBA DO SUL-RS	7,7	9,60	1,9	4.049
	JARU-RO	6,1	9,60	3,5	55.669
	JÚLIO BORGES-PI	0	9,60	9,6	5.496
	LAJEADO GRANDE-SC	7,4	9,60	2,2	1.479
	LUZERNA-SC	9,2	9,60	0,4	5.700
	MACHADINHO D` OESTE-RO	5,1	9,60	4,5	36.412
	MAREMA-SC	7,3	9,60	2,3	2.046
	MATEUS LEME-MG	1,5	9,60	8,1	29.873
	NONOAI-RS	8,2	9,60	1,4	12.321
	OURO-SC	7,5	9,60	2,1	7.418
	PAIM FILHO-RS	9	9,60	0,6	4.248
	PALMEIRA-PR	6,5	9,60	3,1	33.613
	QUIRINÓPOLIS-GO	7,7	9,60	1,9	46.788
	SANTA CRUZ DO RIO PARDO-SP	5,5	9,60	4,1	46.366
	SÃO FRANCISCO DO SUL-SC	9,6	9,60	0	47.547
	SERTANÓPOLIS-PR	0,4	9,60	9,2	16.315
	TIBAGI-PR	6,2	9,60	3,4	20.283
222	AFONSO CLÁUDIO-ES	4,9	9,50	4,6	32.502
	ALTO ARAGUAIA-MT	0	9,50	9,5	17.168
	BARRA VELHA-SC	7,9	9,50	1,6	25.662
	BOM JESUS-PI	1,7	9,50	7,8	24.092
	BRAGA-RS	8	9,50	1,5	3.711
	BREJO SANTO-CE	0	9,50	9,5	47.645
	CACAULÂNDIA-RO	2,9	9,50	6,6	6.318
	CARAZINHO-RS	6,8	9,50	2,7	61.875
	CHOPINZINHO-PR	7,2	9,50	2,3	20.034
	CIRÍACO-RS	7,1	9,50	2,4	5.017
	CONCÓRDIA-SC	8,3	9,50	1,2	72.073
	DOIS IRMÃOS-RS	5,4	9,50	4,1	29.862
	FARROUPILHA-RS	7,5	9,50	2	68.030
	GRAÇA-CE	4,7	9,50	4,8	15.287
	GUAÍRA-PR	6,9	9,50	2,6	32.394
	IBIRUBÁ-RS	7,9	9,50	1,6	20.181
	INHAPIM-MG	3,8	9,50	5,7	24.858
	ITÁPOLIS-SP	4,7	9,50	4,8	42.135
	LAURO MULLER-SC	3,7	9,50	5,8	14.919
	LUCAS DO RIO VERDE-MT	2,4	9,50	7,1	55.094
	MACEIÓ-AL	9	9,50	0,5	1.005.319
	MASSARANDUBA-SC	8	9,50	1,5	15.806
	MONTE ALEGRE DOS CAMPOS...	6,8	9,50	2,7	3.229
	NOVA ARAÇÁ-RS	3,6	9,50	5,9	4.339
	NOVA BRÉSCIA-RS	5,5	9,50	4	3.320
	PADRE BERNARDO-GO	6,1	9,50	3,4	30.599
	PASSA SETE-RS	1,6	9,50	7,9	5.457
	PATO BRANCO-PR	4,7	9,50	4,8	78.136
	PEDRO II-PI	1,4	9,50	8,1	38.014
	PINHAL DA SERRA-RS	8,1	9,50	1,4	2.138
	PORTÃO-RS	5,4	9,50	4,1	33.615
	PORTO XAVIER-RS	8,4	9,50	1,1	10.779
	SÃO BENTO DO UNA-PE	9,2	9,50	0,3	57.046
SÃO LEOPOLDO-RS	8,9	9,50	0,6	226.988	
SÃO PAULO-SP	9,3	9,50	0,2	11.895.893	
SERTÂNIA-PE	6,8	9,50	2,7	35.207	
TEUTÔNIA-RS	8,8	9,50	0,7	29.802	
VIDAL RAMOS-SC	8,2	9,50	1,3	6.372	
VILA VELHA-ES	5,8	9,50	3,7	465.690	
VITORINO-PR	8,1	9,50	1,4	6.801	
262	ÁGUA DOCE-SC	7,8	9,40	1,6	7.121
	ALVORADA DO SUL-PR	5,5	9,40	3,9	10.965
	AURORA-SC	4,1	9,40	5,3	5.668
	CAMPO MOURÃO-PR	8,6	9,40	0,8	92.300
	CERRO NEGRO-SC	7,2	9,40	2,2	3.417
	CORDISBURGO-MG	0	9,40	9,4	8.981
	CORONEL JOSÉ DIAS-PI	0	9,40	9,4	4.598
	FAXINAL DO SOTURNO-RS	7,4	9,40	2	6.870
	FORMOSA DO SUL-SC	7,3	9,40	2,1	2.589
	GENERAL CARNEIRO-PR	7,9	9,40	1,5	14.039
	IPAUSSU-SP	6,9	9,40	2,5	14.483
	IPARANGÁ-SC	6,4	9,40	3,0	10.000
	IPORANGA-SC	6,4	9,40	3,0	10.000

# RANKING DA TRANSPARÊNCIA

Posição	Município	1ª Avaliação	2ª Avaliação	Diferença	População
262	LAGOA DE DENTRO-PB	6,9	9,40	2,5	7.592
	PACARAÍMA-RR	4,8	9,40	4,6	11.667
	PIRACICABA-SP	5,4	9,40	4	388.412
	VÁRZEA GRANDE-MT	5,1	9,40	4,3	265.775
278	AÇU-RN	7,8	9,30	1,5	56.829
	ALÉM PARAÍBA-MG	7	9,30	2,3	35.641
	ARIRANHA DO IVAÍ-PR	7,2	9,30	2,1	2.389
	ASCURRA-SC	6,8	9,30	2,5	7.732
	BANANEIRAS-PB	7,1	9,30	2,2	21.276
	BAURU-SP	7,2	9,30	2,1	364.562
	BOM DESPACHO-MG	5,6	9,30	3,7	48.802
	BOM SUCESSO-PR	6	9,30	3,3	6.906
	BORÁ-SP	3,3	9,30	6	835
	BORBOREMA-SP	7,8	9,30	1,5	15.454
	BURITI DOS MONTES-PI	0,2	9,30	9,1	8.165
	CACIMBA DE DENTRO-PB	7	9,30	2,3	17.145
	CAIAPÔNIA-GO	6,3	9,30	3	17.962
	CONCEIÇÃO DO COITÉ-BA	4,9	9,30	4,4	67.651
	CURITIBANOS-SC	9	9,30	0,3	39.061
	ENTRE RIOS-SC	8,4	9,30	0,9	3.135
	ESPÍRITO SANTO DO TURVO-SP	4,4	9,30	4,9	4.574
	ESTÂNCIA VELHA-RS	7,6	9,30	1,7	45.986
	FELIZ-RS	7,6	9,30	1,7	13.068
	GUARANI DAS MISSÕES-RS	4	9,30	5,3	8.187
	IPAPORANGA-CE	6,3	9,30	3	11.500
	IRATI-SC	7	9,30	2,3	2.046
	JÓIA-RS	7,6	9,30	1,7	8.643
	LUIZ ALVES-SC	9,2	9,30	0,1	11.653
	MANGUEIRINHA-PR	2,5	9,30	6,8	17.367
	MANOEL RIBAS-PR	2,4	9,30	6,9	13.635
	MARQUES DE SOUZA-RS	7,2	9,30	2,1	4.171
	MIRAGUAÍ-RS	8,5	9,30	0,8	4.985
	NOVA CRIXÁS-GO	6,3	9,30	3	12.571
	NOVA PRATA-RS	2,7	9,30	6,6	24.785
	NOVA ROMA DO SUL-RS	9,3	9,30	0	3.543
	PALMAS-TO	3,7	9,30	5,6	265.409
	PELOTAS-RS	8,8	9,30	0,5	342.053
	PIÚMA-ES	8,1	9,30	1,2	20.395
	POÁ-SP	6,8	9,30	2,5	112.917
	PRIMAVERA DE RONDÔNIA-RO	9,1	9,30	0,2	3.548
	PUGMIL-TO	2	9,30	7,3	2.561
	RAMILÂNDIA-PR	5,7	9,30	3,6	4.359
	RELVADO-RS	6,2	9,30	3,1	2.200
	SÃO FRANCISCO DE PAULA-RS	8,5	9,30	0,8	21.482
	SÃO JOSÉ DO OURO-RS	8,5	9,30	0,8	7.116
	SÃO JOSÉ DO RIO PRETO-SP	9	9,30	0,3	438.354
	SÃO JOSÉ DO XINGU-MT	5,4	9,30	3,9	5.354
	SÃO VENDELINO-RS	6,8	9,30	2,5	2.107
	SERRA CAIADA-RN	5,6	9,30	3,7	9.666
	SERRA TALHADA-PE	5,7	9,30	3,6	83.712
SINOP-MT	8,4	9,30	0,9	126.817	
SOUTO SOARES-BA	3,5	9,30	5,8	17.239	
SUZANO-SP	6,4	9,30	2,9	282.441	
TURVO-SC	8,6	9,30	0,7	12.452	
UBÁ-MG	6,7	9,30	2,6	109.779	
329	AGROLÂNDIA-SC	7,7	9,20	1,5	10.115
	ÁGUA BOA-MT	9,1	9,20	0,1	23.057
	ALEGRETE-RS	6,1	9,20	3,1	78.768
	ANTÔNIO ALMEIDA-PI	4,8	9,20	4,4	3.097
	ARARAS-SP	8,3	9,20	0,9	127.661
	ARROIO DO MEIO-RS	8,6	9,20	0,6	19.923
	CAMPANHA-MG	6,5	9,20	2,7	16.325
	CHUIÍ-RS	3,6	9,20	5,6	6.320
	CORRENTE-PI	1,3	9,20	7,9	26.011
	DELMIRO GOUVEIA-AL	7,1	9,20	2,1	51.349
	ESTADO-MG	7,8	9,20	1,4	19.597.330
	ESTADO-RN	7,8	9,20	1,4	3.168.027
	ESTADO-RS	9	9,20	0,2	10.693.929
	ESTADO-SC	8,8	9,20	0,4	7.210.173

# RANKING DA TRANSPARÊNCIA

Posição	Município	1ª Avaliação	2ª Avaliação	Diferença	População
329	FORTALEZA-CE	8	9,20	1,2	2.571.896
	FORTALEZA DOS VALOS-RS	6,1	9,20	3,1	4.636
	INDAIAL-SC	6,3	9,20	2,9	61.968
	INHACORÁ-RS	6,6	9,20	2,6	2.321
	ITATUBA-PB	7,4	9,20	1,8	10.666
	JAPERI-RJ	0,2	9,20	9	99.141
	JURANDA-PR	7,8	9,20	1,4	7.726
	LAGES-SC	8	9,20	1,2	158.846
	MARCELÂNDIA-MT	5,3	9,20	3,9	11.090
	MOCOCA-SP	4,7	9,20	4,5	68.695
	MOGI GUAÇU-SP	6,1	9,20	3,1	146.114
	NOVA GLÓRIA-GO	6,1	9,20	3,1	8.604
	NOVA SANTA ROSA-PR	9,1	9,20	0,1	8.044
	PARAÍSO DAS ÁGUAS-MS	5,4	9,20	3,8	5.047
	PARECI NOVO-RS	3,8	9,20	5,4	3.706
	PARNAMIRIM-RN	5,2	9,20	4	235.983
	ROCA SALES-RS	7,9	9,20	1,3	10.909
	SÃO JORGE DO IVAÍ-PR	7,2	9,20	2	5.673
	TIETÊ-SP	7	9,20	2,2	39.765
	362	ALPESTRE-RS	8,2	9,10	0,9
ALTO ALEGRE DOS PARECIS-RO		4,9	9,10	4,2	13.884
ALVORADA-RS		6,1	9,10	3	205.683
AMARANTE-PI		0	9,10	9,1	17.305
AURORA-CE		7,3	9,10	1,8	24.658
BELA VISTA DA CAROBA-PR		6,1	9,10	3	3.887
BIGUAÇU-SC		6,6	9,10	2,5	63.440
BOA ESPERANÇA DO IGUAÇU-PR		6,2	9,10	2,9	2.739
BOM RETIRO-SC		8,1	9,10	1	9.498
CRUZEIRO DO IGUAÇU-PR		6,4	9,10	2,7	4.380
DOUTOR PEDRINHO-SC		6,8	9,10	2,3	3.883
ENÉAS MARQUES-PR		7,5	9,10	1,6	6.209
ESTADO-MS		1,4	9,10	7,7	2.449.024
IMARUÍ-SC		7,7	9,10	1,4	11.117
INDIANA-SP		6,5	9,10	2,6	4.946
ITAPECERICA DA SERRA-SP		2,7	9,10	6,4	165.327
IVAIPORÃ-PR		8,8	9,10	0,3	32.705
LARANJEIRAS DO SUL-PR		2,1	9,10	7	32.036
LIMEIRA-SP		6,9	9,10	2,2	294.128
LONTRAS-SC		6,8	9,10	2,3	11.200
MARAUÍ-BA		4	9,10	5,1	21.098
MARILÂNDIA DO SUL-PR		6,2	9,10	2,9	9.083
MELEIRO-SC		5,3	9,10	3,8	7.076
NOVA CANDELÁRIA-RS		5,7	9,10	3,4	2.817
NOVO HORIZONTE-SP		5,6	9,10	3,5	39.191
NOVO ORIENTE-CE		2,9	9,10	6,2	28.149
PANTANO GRANDE-RS		8,3	9,10	0,8	9.979
PAULISTANA-PI		0	9,10	9,1	20.133
PINHEIRO PRETO-SC		7	9,10	2,1	3.353
QUATIS-RJ		5,3	9,10	3,8	13.415
ROSANA-SP		7,3	9,10	1,8	18.803
SALVADOR-BA		6,4	9,10	2,7	2.902.927
SANGÃO-SC		7,1	9,10	2	11.532
SANTA ISABEL-GO		5,7	9,10	3,4	3.825
SANTA LUZIA D`OESTE-RO		7,9	9,10	1,2	8.706
SANTO EXPEDITO-SP		6,5	9,10	2,6	2.988
SÃO BRÁS DO SUAÇUÍ-MG		4,6	9,10	4,5	3.693
SÃO JOÃO DA FRONTEIRA-PI		0,4	9,10	8,7	5.873
SÃO JOSÉ DO CERRITO-SC		7,5	9,10	1,6	8.941
SÃO LUDGERO-SC		6,6	9,10	2,5	12.192
SIMPLÍCIO MENDES-PI	0	9,10	9,1	12.385	
TAQUARA-RS	3,1	9,10	6	57.072	
TOLEDO-PR	8,2	9,10	0,9	130.295	
405	ALECRIM-RS	7,3	9,00	1,7	6.935
	ALTO PARAÍSO-RO	0,9	9,00	8,1	19.841
	APUIARÉS-CE	7,4	9,00	1,6	14.483
	BELÉM DO PIAUÍ-PI	0	9,00	9	3.440
	BELO HORIZONTE-MG	8,2	9,00	0,8	2.491.109
	BENEDITINOS-PI	0	9,00	9	10.021
	BENEDITINOS-SC	6,2	9,00	2,8	12.714

# RANKING DA TRANSPARÊNCIA

Posição	Município	1ª Avaliação	2ª Avaliação	Diferença	População
	BURITI DOS LOPES-PI	4,6	9,00	4,4	19.386
	ÇAÇAPAVA DO SUL-RS	8,3	9,00	0,7	34.665
	CAICÓ-RN	1,9	9,00	7,1	66.759
	CALIFÓRNIA-PR	1,3	9,00	7,7	8.464
	CAMPESTRE DA SERRA-RS	8,5	9,00	0,5	3.384
	CAMPO BOM-RS	7,6	9,00	1,4	63.767
	CAMPO GRANDE DO PIAUÍ-PI	0	9,00	9	5.775
	CARIDADE DO PIAUÍ-PI	0	9,00	9	4.974
	CASIMIRO DE ABREU-RJ	7,1	9,00	1,9	39.414
	CASTELO DO PIAUÍ-PI	0,4	9,00	8,6	18.466
	CAVALCANTE-GO	4,5	9,00	4,5	9.747
	CORONEL FREITAS-SC	8,6	9,00	0,4	10.236
	DONA INÊS-PB	6,8	9,00	2,2	10.495
	DRACENA-SP	1,1	9,00	7,9	45.600
	ERVAL VELHO-SC	8,5	9,00	0,5	4.456
	EUGÊNIO DE CASTRO-RS	4,8	9,00	4,2	2.769
	FAZENDA RIO GRANDE-PR	2,6	9,00	6,4	90.648
	FREDERICO WESTPHALEN-RS	7,7	9,00	1,3	30.409
	GILBUÉS-PI	0	9,00	9	10.509
	GOIÁS-GO	6,6	9,00	2,4	24.615
	GUAÍBA-RS	4,9	9,00	4,1	98.864
	IBIAÇÁ-RS	7,6	9,00	1,4	4.848
	ITAPOROROCA-PB	8,5	9,00	0,5	18.129
	IVOTI-RS	8,6	9,00	0,4	21.739
	JACARAÚ-PB	8,3	9,00	0,7	14.283
	JAGUARUNA-SC	7,5	9,00	1,5	18.704
	JOÃO PESSOA-PB	9	9,00	0	780.738
	LAGOINHA DO PIAUÍ-PI	1,5	9,00	7,5	2.757
	LAGUNA-SC	8,3	9,00	0,7	44.316
	LINDÓIA DO SUL-SC	6,4	9,00	2,6	4.659
	LINHA NOVA-RS	8,3	9,00	0,7	1.697
405	MACAÍBA-RN	6	9,00	3	76.801
	MATUPÁ-MT	8,2	9,00	0,8	15.206
	MAUÁ-SP	4,3	9,00	4,7	448.776
	NAVEGANTES-SC	6,6	9,00	2,4	70.565
	NOVA GUARITA-MT	5,9	9,00	3,1	4.660
	NOVA MONTE VERDE-MT	6	9,00	3	8.543
	NOVA MUTUM-MT	7,6	9,00	1,4	38.206
	PAROBÉ-RS	4,9	9,00	4,1	55.056
	PINHAL-RS	8,1	9,00	0,9	2.606
	PLANURA-MG	2,6	9,00	6,4	11.355
	QUATRO PONTES-PR	8,9	9,00	0,1	3.981
	RIACHÃO-PB	8,8	9,00	0,2	3.490
	RIBEIRÃO PRETO-SP	4,7	9,00	4,3	658.059
	RIO PARDO-RS	9	9,00	0	38.899
	SANTA ISABEL-SP	8,2	9,00	0,8	54.363
	SANTO CRISTO-RS	6,8	9,00	2,2	14.767
	SÃO JOÃO DO ARRAIAL-PI	1,7	9,00	7,3	7.700
	SÃO JOSÉ-SC	2,4	9,00	6,6	228.561
	SÃO MIGUEL DAS MISSÕES-RS	7,2	9,00	1,8	7.714
	SÃO SEBASTIÃO DO CAÍ-RS	5,6	9,00	3,4	24.517
	SEBERI-RS	8,8	9,00	0,2	11.176
	SERRA ALTA-SC	6,9	9,00	2,1	3.317
	SERRARIA-PB	7,8	9,00	1,2	6.185
	SEVERIANO DE ALMEIDA-RS	8,4	9,00	0,6	3.902
	SIMÕES-PI	0	9,00	9	14.393
	TAIÓ-SC	1,6	9,00	7,4	17.959
	TENENTE PORTELA-RS	8,3	9,00	0,7	14.056
	TUPANCI DO SUL-RS	8,2	9,00	0,8	1.591
	VERA-MT	9	9,00	0	10.650
	VESPASIANO CORREA-RS	7	9,00	2	1.986
	VIAMÃO-RS	4,4	9,00	4,6	251.033
	VITÓRIA-ES	7,8	9,00	1,2	352.104
	VITÓRIA DA CONQUISTA-BA	5,1	9,00	3,9	340.199
	ABDON BATISTA-SC	4,9	8,90	4	2.643
476	ALPERCATA-MG	8,8	8,90	0,1	7.458
	ALTA FLORESTA D`OESTE-RO	0,8	8,90	8,1	25.652
	ALVORADA D`OESTE-RO	6,4	8,90	2,5	17.228
	ARACATUBA-SP	8,7	8,90	0,2	27.000

# RANKING DA TRANSPARÊNCIA

Posição	Município	1ª Avaliação	2ª Avaliação	Diferença	População
	BALNEÁRIO BARRA DO SUL-SC	8	8,90	0,9	9.580
	BARRA BONITA-SC	7,8	8,90	1,1	1.815
	BARRA DOS COQUEIROS-SE	4,3	8,90	4,6	28.093
	BATALHA-PI	0	8,90	8,9	26.277
	COSTA MARQUES-RO	4,6	8,90	4,3	16.258
	CUIABÁ-MT	8,5	8,90	0,4	575.480
	CUJUBIM-RO	1,1	8,90	7,8	20.204
	CUNHATAÍ-SC	7,8	8,90	1,1	1.937
	FLOR DO SERTÃO-SC	7,6	8,90	1,3	1.603
	FRANCINÓPOLIS-PI	0	8,90	8,9	5.268
	GRANDES RIOS-PR	2,2	8,90	6,7	6.425
	GUARACIABA-SC	6,1	8,90	2,8	10.433
	GUARANTÃ DO NORTE-MT	1,9	8,90	7	33.632
	IACRI-SP	4,1	8,90	4,8	6.505
	JAÚ-SP	3,6	8,90	5,3	141.703
	JÚLIO DE CASTILHOS-RS	7,2	8,90	1,7	20.074
476	MATO RICO-PR	1,5	8,90	7,4	3.716
	MONTE ALEGRE DE GOIÁS-GO	2,9	8,90	6	8.243
	MONTE NEGRO-RO	7,6	8,90	1,3	15.710
	MONTE SANTO DE MINAS-MG	7,8	8,90	1,1	21.897
	MULTERNO-RS	9,7	8,90	-0,8	1.890
	NOVA MAMORÉ-RO	9,7	8,90	-0,8	26.925
	NOVA UNIÃO-RO	6,8	8,90	2,1	7.853
	PARANAVAÍ-PR	5,7	8,90	3,2	86.218
	PARECIS-RO	5,8	8,90	3,1	5.589
	PAULO LOPES-SC	6,3	8,90	2,6	7.124
	RIO CLARO-SP	4	8,90	4,9	198.413
	RIO CRESPO-RO	0	8,90	8,9	3.709
	ROCHEDO-MS	5,8	8,90	3,1	5.205
	RONCADOR-PR	6,8	8,90	2,1	11.212
	SANTA CLARA DO SUL-RS	8,4	8,90	0,5	6.127
	SIMÕES FILHO-BA	6,4	8,90	2,5	131.630
	VARGEÃO-SC	6	8,90	2,9	3.590
	VOLTA REDONDA-RJ	6,9	8,90	2	262.259
	ZORTÉA-SC	7,7	8,90	1,2	3.190
	AGRONÔMICA-SC	8,3	8,80	0,5	5.239
	ALAGOINHA-PB	8,1	8,80	0,7	14.188
	ALTINÓPOLIS-SP	6,6	8,80	2,2	16.159
	AMARAL FERRADOR-RS	2,8	8,80	6	6.737
	ARABUTÃ-SC	8,4	8,80	0,4	4.273
	ARVOREDO-SC	5	8,80	3,8	2.276
	BALNEÁRIO ARROIO DO SILV...	6,6	8,80	2,2	11.248
	BEBEDOURO-SP	5,8	8,80	3	77.558
	BOTUVERÁ-SC	9,8	8,80	-1	4.864
	CABELO-PB	8,6	8,80	0,2	64.360
	CABROBÓ-PE	4,2	8,80	4,6	32.927
	CACEQUI-RS	8,3	8,80	0,5	13.757
	CAIÇARA-PB	7,6	8,80	1,2	7.298
	CAMPO NOVO-RS	8,2	8,80	0,6	5.338
	CAMPOS NOVOS-SC	8,9	8,80	-0,1	34.721
	CANTAGALO-RJ	6,7	8,80	2,1	19.792
516	CHAPADÃO DO CÉU-GO	8,3	8,80	0,5	8.318
	COCAL DO SUL-SC	7,2	8,80	1,6	16.009
	CORONEL PILAR-RS	5,3	8,80	3,5	1.747
	ESTADO-PE	7,5	8,80	1,3	8.796.448
	GASPAR-SC	6,2	8,80	2,6	63.826
	LAGOA BONITA DO SUL-RS	6,5	8,80	2,3	2.810
	LIMOEIRO-PE	3,9	8,80	4,9	56.336
	LINHARES-ES	5,1	8,80	3,7	160.765
	MARIPÁ-PR	8,3	8,80	0,5	5.802
	MATELÂNDIA-PR	0,2	8,80	8,6	17.186
	MORRO DA FUMAÇA-SC	5,6	8,80	3,2	17.052
	NOVA ERECHIM-SC	6,5	8,80	2,3	4.654
	NOVA ITABERABA-SC	3,1	8,80	5,7	4.338
	NOVO HORIZONTE DO OESTE...	3	8,80	5,8	10.393
	OUVIDOR-GO	5,3	8,80	3,5	6.038
	PAPANDUVA-SC	8,1	8,80	0,7	18.681
	PASSO DO SOBRADO-RS	6,8	8,80	2	6.340
	PIMENTA-MG	2,2	8,80	6,6	1.815

# RANKING DA TRANSPARÊNCIA

Posição	Município	1ª Avaliação	2ª Avaliação	Diferença	População
516	PINHÃO-PR	0,8	8,80	8	31.800
	PONTE SERRADA-SC	6,5	8,80	2,3	11.405
	PORTO MAUÁ-RS	4,3	8,80	4,5	2.568
	RANCHO QUEIMADO-SC	4,2	8,80	4,6	2.838
	RIO DO CAMPO-SC	7,8	8,80	1	6.149
	RODEIO-SC	8,1	8,80	0,7	11.325
	SALGADO DE SÃO FÉLIX-PB	7,6	8,80	1,2	12.144
	SÃO JOSÉ DO RIO PARDO-SP	8,2	8,80	0,6	54.209
	SERRANIA-MG	5,1	8,80	3,7	7.787
	SOMBRIO-SC	7,5	8,80	1,3	28.589
	SUSSUAPARA-PI	0	8,80	8,8	6.504
	TAPES-RS	7,3	8,80	1,5	17.315
	UNIÃO DO OESTE-SC	7,9	8,80	0,9	2.751
	VARGEM BONITA-SC	6,6	8,80	2,2	4.713
	564	ÁGUAS DE SANTA BÁRBARA-SP	6	8,70	2,7
ALTO GARÇAS-MT		7,2	8,70	1,5	11.071
BOMBINHAS-SC		9,7	8,70	-1	16.897
BOTUCATU-SP		7	8,70	1,7	137.899
CAMPO DO MEIO-MG		3,5	8,70	5,2	11.844
CANOINHAS-SC		8,7	8,70	0	54.079
CHAVES-PA		7,9	8,70	0,8	22.302
COLINAS-RS		7,4	8,70	1,3	2.497
CONCEIÇÃO DO CANINDÉ-PI		0	8,70	8,7	4.532
CRIXÁS-GO		5,9	8,70	2,8	16.592
DIVINO DAS LARANJEIRAS-MG		7,3	8,70	1,4	5.080
EMBU-GUAÇU-SP		4,5	8,70	4,2	66.792
ERVÁLIA-MG		3,2	8,70	5,5	18.789
ESTADO-PR		6,1	8,70	2,6	10.444.526
ESTADO-RJ		5,9	8,70	2,8	15.989.929
FLOR DA SERRA DO SUL-PR		6,6	8,70	2,1	4.812
GUADALUPE-PI		6	8,70	2,7	10.340
GUARANIAÇU-PR		7	8,70	1,7	14.181
HIDROLINA-GO		3,2	8,70	5,5	3.966
ILHÉUS-BA		7,5	8,70	1,2	182.350
IMIGRANTE-RS		7,8	8,70	0,9	3.141
IPUEIRA-RN		5,1	8,70	3,6	2.206
ITAPOÁ-SC		6,2	8,70	2,5	17.521
ITUTINGA-MG		6,2	8,70	2,5	3.963
MAFRA-SC		7,2	8,70	1,5	55.012
MARINGÁ-PR		6	8,70	2,7	391.698
MATO QUEIMADO-RS		7,5	8,70	1,2	1.808
MAXIMILIANO DE ALMEIDA-RS		5,9	8,70	2,8	4.901
NOVA SANTA HELENA-MT		6,9	8,70	1,8	3.550
NOVA XAVANTINA-MT		4,5	8,70	4,2	20.273
ORTIGUEIRA-PR		5	8,70	3,7	23.530
PARAIPABA-CE		5,2	8,70	3,5	31.705
PARANAGUÁ-PR		4,8	8,70	3,9	149.467
PATROCÍNIO PAULISTA-SP		6,1	8,70	2,6	13.959
PIRAJU-SP		7,1	8,70	1,6	29.599
PRIMEIRO DE MAIO-PR		0,3	8,70	8,4	11.222
RIBEIRÃO CORRENTE-SP		5	8,70	3,7	4.545
RIBEIRÃO DO SUL-SP		7	8,70	1,7	4.574
RIFAINA-SP		7	8,70	1,7	3.586
SANTA MARIA-RN		5,9	8,70	2,8	5.259
SANTANA DO SERIDÓ-RN	3,5	8,70	5,2	2.661	
SANTO AMARO DA IMPERATRIZ-RN	7,6	8,70	1,1	21.572	
SÃO JOSÉ DO NORTE-RS	7,9	8,70	0,8	26.853	
SETE DE SETEMBRO-RS	4,3	8,70	4,4	2.142	
SIDERÓPOLIS-SC	6,4	8,70	2,3	13.593	
TAGUÁ-SP	0	8,70	8,7	12.314	
TIJUCAS-SC	8,5	8,70	0,2	34.628	
TRÊS DE MAIO-RS	7,7	8,70	1	24.478	
URÂNIA-SP	6,7	8,70	2	9.128	
VIADUTOS-RS	6,4	8,70	2,3	5.306	
614	ALTINHO-PE	3,3	8,60	5,3	22.865
	AMPARO-SP	4,5	8,60	4,1	69.808
	BAÍA FORMOSA-RN	3,9	8,60	4,7	9.116
	BARAÚNA-PB	7,9	8,60	0,7	4.669

# RANKING DA TRANSPARÊNCIA

Posição	Município	1ª Avaliação	2ª Avaliação	Diferença	População
	CACOAL-RO	0,6	8,60	8	86.556
	CAIANA-MG	4,8	8,60	3,8	5.308
	CALMON-SC	8,1	8,60	0,5	3.407
	CAPÃO DO LEÃO-RS	7,8	8,60	0,8	25.321
	CAPIVARI DE BAIXO-SC	6,5	8,60	2,1	23.342
	CARLOS GOMES-RS	7,1	8,60	1,5	1.588
	CHARRUA-RS	1,1	8,60	7,5	3.518
	COLÔNIA DO GURGUÉIA-PI	0	8,60	8,6	6.278
	COLORADO-PR	8,1	8,60	0,5	23.542
	CONCEIÇÃO DO CASTELO-ES	7,1	8,60	1,5	12.673
	CORDEIRÓPOLIS-SP	7,1	8,60	1,5	22.945
	CORONEL MARTINS-SC	5,3	8,60	3,3	2.527
	DIVISA NOVA-MG	5,3	8,60	3,3	6.011
	ELDORADO-MS	5,7	8,60	2,9	12.079
	ELDORADO DO SUL-RS	3,2	8,60	5,4	37.366
	ERMO-SC	7,6	8,60	1	2.079
	ERNESTINA-RS	8,1	8,60	0,5	3.202
	GALVÃO-SC	8,4	8,60	0,2	3.297
	GARANHUNS-PE	3,9	8,60	4,7	136.057
	GOIOERÊ-PR	4,4	8,60	4,2	29.722
	GOVERNADOR JORGE TEIXEIRA-PA	9,3	8,60	-0,7	10.327
	GRAMADO-RS	7,3	8,60	1,3	34.365
	ICONHA-ES	6,7	8,60	1,9	13.669
	IMBITUBA-SC	6,4	8,60	2,2	42.708
	INOCÊNCIA-MS	5,1	8,60	3,5	7.687
	IRACEMA DO OESTE-PR	6,5	8,60	2,1	2.537
	JOSÉ BONIFÁCIO-SP	5,8	8,60	2,8	35.197
	LAGOA DOURADA-MG	6,8	8,60	1,8	12.874
	LONDRINA-PR	7,6	8,60	1	543.003
	LORETO-MA	0,5	8,60	8,1	11.795
	MONTEIRO LOBATO-SP	5,8	8,60	2,8	4.424
	NOVA BRASILÂNDIA D'OESTE-MS	0,4	8,60	8,2	21.511
	NOVA CANAÃ DO NORTE-MT	7,5	8,60	1,1	12.330
	ORLEANS-SC	5	8,60	3,6	22.311
	PASSO DE TORRES-SC	2,6	8,60	6	7.681
	PAU BRASIL-BA	6,1	8,60	2,5	11.031
	PEDRA LAVRADA-PB	8,6	8,60	0	7.907
	PETROLINA-PE	6,4	8,60	2,2	326.017
	PINHEIRO MACHADO-RS	7,2	8,60	1,4	13.011
	PIQUET CARNEIRO-CE	0	8,60	8,6	16.318
	PORTEIRÃO-GO	5,1	8,60	3,5	3.624
	PRESIDENTE EPITÁCIO-SP	5,8	8,60	2,8	43.348
	RIQUEZA-SC	8,2	8,60	0,4	4.775
	ROMELÂNDIA-SC	8,4	8,60	0,2	5.320
	SALDANHA MARINHO-RS	8,2	8,60	0,4	2.890
	SÃO JOÃO DO ITAPERIÚ-SC	8,1	8,60	0,5	3.606
	SÃO MIGUEL DO OESTE-SC	8,3	8,60	0,3	38.575
	SÃO SEBASTIÃO DA AMOREIRA-PA	5,1	8,60	3,5	8.935
	THEOBROMA-RO	2,6	8,60	6	11.345
	TIO HUGO-RS	8,5	8,60	0,1	2.893
	TUPANCIRETÃ-RS	7,4	8,60	1,2	23.421
	TUPÃSSI-PR	3,6	8,60	5	8.252
	VALPARAÍSO DE GOIÁS-GO	7,7	8,60	0,9	150.005
	VIÇOSA-MG	4,9	8,60	3,7	76.745
	ABAÍRA-BA	6,5	8,50	2	9.243
	ACARI-RN	2,5	8,50	6	11.349
	ALFREDO CHAVES-ES	5,7	8,50	2,8	14.916
	AMÉRICO DE CAMPOS-SP	7	8,50	1,5	5.930
	ARAÇAGI-PB	6,4	8,50	2,1	17.186
	ARROIO DO TIGRE-RS	8,1	8,50	0,4	13.277
	BARRAÇÃO-RS	6,8	8,50	1,7	5.491
	BATAGUASSU-MS	4,6	8,50	3,9	21.463
	BELFORD ROXO-RJ	8,3	8,50	0,2	479.386
	BOM CONSELHO-PE	5,7	8,50	2,8	47.520
	BOM JESUS-RS	6,1	8,50	2,4	11.809
	BOM JESUS DO SUL-PR	5,6	8,50	2,9	3.800
	BOM RETIRO DO SUL-RS	7,6	8,50	0,9	12.058
	BORBOREMA-PB	8,1	8,50	0,4	5.332
	BORRÊ-PA	4,4	8,50	4,1	7.600

614

673



# RANKING DA TRANSPARÊNCIA

Posição	Município	1ª Avaliação	2ª Avaliação	Diferença	População
	CAIBATÉ-RS	8	8,50	0,5	5.066
	CARIDADE-CE	3,2	8,50	5,3	21.524
	CAXIAS DO SUL-RS	7,1	8,50	1,4	470.223
	CHAPADÃO DO LAGEADO-SC	3,4	8,50	5,1	2.892
	CORONEL DOMINGOS SOARE...	2,9	8,50	5,6	7.553
	CORREIA PINTO-SC	8,6	8,50	-0,1	14.063
	DUAS ESTRADAS-PB	7,8	8,50	0,7	3.631
	ESPUMOSO-RS	7,8	8,50	0,7	15.790
	ESTADO-MA	7,7	8,50	0,8	6.574.789
	FAXINAL-PR	4,1	8,50	4,4	17.084
	FORQUETINHA-RS	8,4	8,50	0,1	2.532
	GALILÉIA-MG	5,7	8,50	2,8	7.076
	GEMINIANO-PI	0	8,50	8,5	5.298
	GOIANÁ-MG	6,8	8,50	1,7	3.876
	GUANAMBI-BA	3,7	8,50	4,8	85.237
	GUARABIRA-PB	8,6	8,50	-0,1	57.780
	ILHABELA-SP	3,7	8,50	4,8	31.599
	ILÓPOLIS-RS	5,3	8,50	3,2	4.212
	IMBUIA-SC	7,3	8,50	1,2	5.993
	IPUAÇU-SC	7,5	8,50	1	7.193
	ITAPITANGA-BA	5,9	8,50	2,6	10.799
	ITATIBA-SP	4,5	8,50	4	111.620
	JAGUARUANA-CE	3,9	8,50	4,6	33.324
	JARDINÓPOLIS-SC	5	8,50	3,5	1.697
	LAURENTINO-SC	5,2	8,50	3,3	6.500
	LUNARDELLI-PR	5,6	8,50	2,9	5.159
	MANARI-PE	5	8,50	3,5	19.910
	MARACAJÁ-SC	2,9	8,50	5,6	6.873
	MARECHAL CÂNDIDO RONDO...	8,9	8,50	-0,4	50.299
	MATA-RS	3,9	8,50	4,6	5.178
	MIRASSOL D` OESTE-MT	0	8,50	8,5	26.188
	MOTUCA-SP	4,2	8,50	4,3	4.571
	NOVA AMÉRICA DA COLINA-PR	7,8	8,50	0,7	3.556
	NOVO SÃO JOAQUIM-MT	8,5	8,50	0	5.465
	PARAMOTI-CE	7,1	8,50	1,4	11.533
	PATOS-PB	8,1	8,50	0,4	105.531
	PLANALTO ALEGRE-SC	8,5	8,50	0	2.782
	PRESIDENTE GETÚLIO-SC	8,2	8,50	0,3	16.210
	PRESIDENTE PRUDENTE-SP	7	8,50	1,5	220.599
	PRIMAVERA DO LESTE-MT	6,1	8,50	2,4	56.450
	PROGRESSO-RS	7,2	8,50	1,3	6.368
	RIO CLARO-RJ	3,1	8,50	5,4	17.768
	RIO DO SUL-SC	8,8	8,50	-0,3	66.251
	SAGRADA FAMÍLIA-RS	8,1	8,50	0,4	2.675
	SANTA CRUZ DA VITÓRIA-BA	6,2	8,50	2,3	6.778
	SANTA RITA D` OESTE-SP	6,6	8,50	1,9	2.574
	SANTO ÂNGELO-RS	7,6	8,50	0,9	78.908
	SANTO ANTÔNIO DAS MISSÕ...	7,7	8,50	0,8	11.241
	SÃO LOURENÇO DO SUL-RS	5,8	8,50	2,7	44.520
	SÃO TIAGO-MG	6,3	8,50	2,2	10.986
	SAUBARA-BA	4,9	8,50	3,6	12.161
	SUL BRASIL-SC	8,5	8,50	0	2.661
	TAQUARITINGA-SP	4	8,50	4,5	56.398
	TORRES-RS	6,5	8,50	2	36.859
	TUPANDI-RS	7,8	8,50	0,7	4.309
	VITOR MEIRELES-SC	4,3	8,50	4,2	5.156
	WITMARSUM-SC	6,7	8,50	1,8	3.805
	XAXIM-SC	7,3	8,50	1,2	27.336
	ÁGUAS FRIAS-SC	5,1	8,40	3,3	2.419
	ALEGRIA-RS	6,2	8,40	2,2	4.188
	ANITÁPOLIS-SC	7	8,40	1,4	3.256
	ARVOREZINHA-RS	8,1	8,40	0,3	10.585
	BAEPENDI-MG	4,8	8,40	3,6	19.117
	BARRA BONITA-SP	6,1	8,40	2,3	36.315
	BENTO GONÇALVES-RS	4,6	8,40	3,8	112.318
	BOTELHOS-MG	5,4	8,40	3	15.325
	CAÇADOR-SC	9,2	8,40	-0,8	75.048
	CÂNDIDO DE ABREU-PR	2,9	8,40	5,5	16.484
	CARVALHO DO SUL-RS	6,8	8,40	1,6	11.227

673

746

# RANKING DA TRANSPARÊNCIA

Posição	Município	1ª Avaliação	2ª Avaliação	Diferença	População
	CONDADO-PB	7,7	8,40	0,7	6.722
	CRUZ MACHADO-PR	6,5	8,40	1,9	18.755
	FLOREAL-SP	4,1	8,40	4,3	3.027
	GUAPORÉ-RS	4,1	8,40	4,3	24.331
	IGARATINGA-MG	2,2	8,40	6,2	10.144
	INDEPENDÊNCIA-RS	6,7	8,40	1,7	6.682
	ITAPIRANGA-SC	7,7	8,40	0,7	16.253
	IVAI-PR	4	8,40	4,4	13.541
	JERIQUARA-SP	4,3	8,40	4,1	3.223
	JUMIRIM-SP	5,6	8,40	2,8	3.092
	LAGOA NOVA-RN	3,4	8,40	5	15.110
	MINISTRO ANDREAZZA-RO	0,4	8,40	8	10.860
	NOVA SANTA RITA-RS	6,2	8,40	2,2	25.293
	NOVO HORIZONTE-SC	6,8	8,40	1,6	2.643
	NOVO MACHADO-RS	6,9	8,40	1,5	3.866
746	OLHO-D'ÁGUA DO BORGES-RN	7,6	8,40	0,8	4.380
	PASSOS MAIA-SC	5,7	8,40	2,7	4.351
	PITANGA-PR	2,7	8,40	5,7	32.626
	PLANALTINA-GO	4	8,40	4,4	86.751
	QUIJINGUE-BA	6,1	8,40	2,3	29.088
	ROLIM DE MOURA-RO	0,8	8,40	7,6	55.807
	SANTA IZABEL DO OESTE-PR	6,4	8,40	2	14.039
	SANTA MARIA DE JETIBÁ-ES	5,9	8,40	2,5	38.290
	SANTO ANTÔNIO DA BARRA-GO	5,2	8,40	3,2	4.679
	SÃO GOTARDO-MG	3,1	8,40	5,3	34.107
	SÃO JOÃO DA VARJOTA-PI	0	8,40	8,4	4.738
	SÃO RAIMUNDO NONATO-PI	5,6	8,40	2,8	33.613
	TAQUARAL-SP	7,4	8,40	1	2.817
	TAUÁ-CE	2	8,40	6,4	57.478
	URUBICI-SC	7,1	8,40	1,3	11.058
	VACARIA-RS	8,5	8,40	-0,1	64.564
	ÁGUA AZUL DO NORTE-PA	2,4	8,30	5,9	26.105
	ALTEROSA-MG	2,5	8,30	5,8	14.371
	ANASTÁCIO-MS	7	8,30	1,3	24.642
	ARAPEÍ-SP	5,8	8,30	2,5	2.532
	ARROIO TRINTA-SC	8,3	8,30	0	3.563
	ARUJÁ-SP	6,8	8,30	1,5	82.651
	BENJAMIN CONSTANT DO SU...	7,2	8,30	1,1	2.284
	BOA ESPERANÇA DO SUL-SP	6,4	8,30	1,9	14.452
	BRAÇO DO NORTE-SC	7,5	8,30	0,8	31.319
	CAMBARÁ-PR	1,3	8,30	7	25.051
	CAMBORIÚ-SC	7,5	8,30	0,8	72.261
	CAMPINAS-SP	7,6	8,30	0,7	1.154.617
	CANARANA-MT	8,3	8,30	0	19.948
	CANDEIAS DO JAMARI-RO	8,1	8,30	0,2	23.573
	CANELINHA-SC	6,6	8,30	1,7	11.452
	CAPANEMA-PA	5,4	8,30	2,9	65.932
	CENTENÁRIO-TO	6,2	8,30	2,1	2.771
	COCAL-PI	2,2	8,30	6,1	27.163
	CONGONHAS-MG	5,8	8,30	2,5	52.280
788	CORGUINHO-MS	6,8	8,30	1,5	5.403
	CUNHA PORÃ-SC	9	8,30	-0,7	10.944
	DAMIÃO-PB	7,3	8,30	1	5.195
	DOIS LAJEADOS-RS	6,9	8,30	1,4	3.410
	ENTRE RIOS DO SUL-RS	7,7	8,30	0,6	3.088
	ESTADO-PA	6,8	8,30	1,5	7.581.051
	FRANCA-SP	8,3	8,30	0	339.461
	GAROPABA-SC	6,7	8,30	1,6	20.545
	GUARIBA-SP	4,8	8,30	3,5	38.128
	IPAUMIRIM-CE	5,1	8,30	3,2	12.281
	IPUMIRIM-SC	8,9	8,30	-0,6	7.467
	ITATIM-BA	2,4	8,30	5,9	14.691
	JACAREÍ-SP	6,4	8,30	1,9	224.826
	JANUÁRIO CICCO-RN	5,6	8,30	2,7	9.767
	JOCA CLAUDINO-PB	7	8,30	1,3	2.675
	MARACANAÚ-CE	5,8	8,30	2,5	219.749
	MARIALVA-PR	0	8,30	8,3	34.096
	MAUÁ DA SERRA-PR	5,9	8,30	2,4	9.534
	MONTES BELOS-MG	6,2	8,30	2,1	12.141

# RANKING DA TRANSPARÊNCIA

Posição	Município	1ª Avaliação	2ª Avaliação	Diferença	População
	MUÇUM-RS	7	8,30	1,3	4.980
	MUTUÍPE-BA	3,4	8,30	4,9	22.742
	NIOAQUE-MS	4,9	8,30	3,4	14.305
	NOVA ESPERANÇA-PR	0	8,30	8,3	27.783
	NOVO MUNDO-MT	6,7	8,30	1,6	8.174
	OTACÍLIO COSTA-SC	6,6	8,30	1,7	17.593
	PALMÁCIA-CE	5	8,30	3,3	12.762
	PARACURU-CE	5,4	8,30	2,9	33.178
	PARELHAS-RN	4,1	8,30	4,2	21.387
	PICUÍ-PB	7	8,30	1,3	18.634
	PINHALÃO-PR	7,8	8,30	0,5	6.417
	PROMISSÃO-SP	7	8,30	1,3	38.380
	QUATRO IRMÃOS-RS	1,4	8,30	6,9	1.846
	QUEIMADOS-RJ	8,5	8,30	-0,2	142.709
	RAUL SOARES-MG	4,2	8,30	4,1	24.408
	RENASCENÇA-PR	7,9	8,30	0,4	6.986
	ROLADOR-RS	7,3	8,30	1	2.556
	ROLANTE-RS	5,9	8,30	2,4	20.599
788	SALOÁ-PE	3,6	8,30	4,7	15.722
	SANTA BRANCA-SP	6,6	8,30	1,7	14.465
	SANTA ROSA DO TOCANTINS...	3,7	8,30	4,6	4.773
	SANTO EXPEDITO DO SUL-RS	7,1	8,30	1,2	2.494
	SÃO JOÃO BATISTA-SC	7,8	8,30	0,5	31.534
	SÃO JOSÉ DOS CAMPOS-SP	6,6	8,30	1,7	681.036
	SAPUCAIA DO SUL-RS	8,1	8,30	0,2	137.750
	SARANDI-PR	6,1	8,30	2,2	89.388
	SEGREDO-RS	4,1	8,30	4,2	7.366
	SERTÃO SANTANA-RS	6,3	8,30	2	6.207
	SIMOLÂNDIA-GO	6,4	8,30	1,9	6.804
	TANGARÁ-SC	7,1	8,30	1,2	8.767
	TAQUARI-RS	7,2	8,30	1,1	27.084
	TRAVESSEIRO-RS	7,7	8,30	0,6	2.388
	TRÊS CORAÇÕES-MG	3,1	8,30	5,2	77.340
	TREZE TÍLIAS-SC	7,1	8,30	1,2	7.082
	UBATUBA-SP	4,2	8,30	4,1	85.399
	VERANÓPOLIS-RS	5,6	8,30	2,7	24.476
	AJURICABA-RS	7,6	8,20	0,6	7.403
	AMÉRICA DOURADA-BA	7	8,20	1,2	16.904
	ARARAQUARA-SP	7,3	8,20	0,9	224.304
	ARCEBURGO-MG	7,5	8,20	0,7	10.262
	ATALANTA-SC	5,9	8,20	2,3	3.296
	BOQUEIRÃO-PB	7,3	8,20	0,9	17.530
	BRASILEIRA-PI	4,6	8,20	3,6	8.139
	CAFELÂNDIA-PR	2,2	8,20	6	16.321
	CAJURU-SP	5,2	8,20	3	25.009
	CAMPINAS DO PIAUÍ-PI	0	8,20	8,2	5.499
	CERRO LARGO-RS	3,3	8,20	4,9	13.926
	CHAVANTES-SP	7,3	8,20	0,9	12.482
	CONFRESA-MT	8,4	8,20	-0,2	27.749
	CORDILHEIRA ALTA-SC	4,1	8,20	4,1	4.114
	CRUZ ALTA-RS	5,9	8,20	2,3	63.946
	DOUTOR MAURÍCIO CARDOS...	7,2	8,20	1	5.249
862	FUNDÃO-ES	3,9	8,20	4,3	19.585
	GUARUJÁ DO SUL-SC	7,7	8,20	0,5	5.076
	HORTOLÂNDIA-SP	4,5	8,20	3,7	212.527
	ILHOTA-SC	1	8,20	7,2	13.309
	IPIRANGA DE GOIÁS-GO	7,1	8,20	1,1	2.935
	IRACEMA-CE	4,1	8,20	4,1	14.042
	ITACURUBI-RS	5,5	8,20	2,7	3.550
	JAGUARIBARA-CE	5,1	8,20	3,1	10.999
	JUNDIAÍ DO SUL-PR	6,5	8,20	1,7	3.469
	MIRADOR-PR	7,2	8,20	1	2.345
	MONDAÍ-SC	7,4	8,20	0,8	11.034
	MUCAJÁ-RR	3,9	8,20	4,3	16.137
	NOVA ESPERANÇA DO SUDO...	6,6	8,20	1,6	5.211
	NOVA MARINGÁ-MT	1,8	8,20	6,4	7.546
	NOVO GAMA-GO	3,9	8,20	4,3	104.899
	PATO BRAGADO-PR	7,5	8,20	0,7	5.239
	PEDRO GOMES-MG	6,1	8,20	2,1	7.051

# RANKING DA TRANSPARÊNCIA

Posição	Município	1ª Avaliação	2ª Avaliação	Diferença	População
	PEDRO RÉGIS-PB	8	8,20	0,2	5.999
	PÉROLA D` OESTE-PR	6,1	8,20	2,1	6.783
	PIRES DO RIO-GO	8	8,20	0,2	30.469
	POÇO BRANCO-RN	0,4	8,20	7,8	14.994
	PORTEL-PA	5,1	8,20	3,1	57.205
	PORTO UNIÃO-SC	7,6	8,20	0,6	34.717
	PRESIDENTE NEREU-SC	7,1	8,20	1,1	2.312
	QUARTO CENTENÁRIO-PR	5,3	8,20	2,9	4.855
	RESTINGA SECA-RS	6,4	8,20	1,8	16.345
	RIO BRANCO DO IVAÍ-PR	0,2	8,20	8	4.072
	RIO DE JANEIRO-RJ	8,5	8,20	-0,3	6.453.682
	RIO DOS ÍNDIOS-RS	7,5	8,20	0,7	3.473
	SALTINHO-SC	8,1	8,20	0,1	3.923
	SALTINHO-SP	6,2	8,20	2	7.714
862	SANTA CECÍLIA DO SUL-RS	8	8,20	0,2	1.699
	SANTA ROSA DO SUL-SC	2,7	8,20	5,5	8.285
	SANTO ANTÔNIO DO DESCO...	2,9	8,20	5,3	69.000
	SÃO GONÇALO-RJ	7,4	8,20	0,8	1.031.903
	SÃO JOÃO DO TRIUNFO-PR	6,9	8,20	1,3	14.583
	SÃO JOSÉ DO SERIDÓ-RN	3,5	8,20	4,7	4.528
	SÃO LUÍS-MA	7	8,20	1,2	1.064.197
	SÃO MARTINHO-RS	6,8	8,20	1,4	5.844
	SÃO MIGUEL DO IGUAÇU-PR	0,4	8,20	7,8	27.061
	SÃO VALENTIM DO SUL-RS	7,6	8,20	0,6	2.253
	TRÊS ARROIOS-RS	6,1	8,20	2,1	2.885
	TRÊS COROAS-RS	7,1	8,20	1,1	25.822
	UNIÃO-PI	0,8	8,20	7,4	43.511
	VILA LÂNGARO-RS	7,9	8,20	0,3	2.197
	WESTFÁLIA-RS	7,5	8,20	0,7	2.940
	AFUÁ-PA	5	8,10	3,1	37.004
	AMPÉRE-PR	6,6	8,10	1,5	18.439
	BANNACH-PA	5,4	8,10	2,7	3.303
	BARÃO-RS	2,7	8,10	5,4	6.035
	BITURUNA-PR	6,1	8,10	2	16.448
	BOA VISTA DAS MISSÕES-RS	1,8	8,10	6,3	2.171
	CACONDE-SP	4,5	8,10	3,6	18.952
	CAÇU-GO	5,6	8,10	2,5	14.603
	CAFEARA-PR	0,4	8,10	7,7	2.853
	CALDEIRÃO GRANDE DO PIAU...	0	8,10	8,1	5.675
	CAMBUÍ-MG	1,4	8,10	6,7	28.402
	CANGUÇU-RS	6,9	8,10	1,2	55.637
	CÁSSIA DOS COQUEIROS-SP	6,8	8,10	1,3	2.640
	COLOMBO-PR	6,7	8,10	1,4	229.872
	CONGONHINHAS-PR	5,7	8,10	2,4	8.693
	CONTAGEM-MG	3	8,10	5,1	643.476
	CORONEL BARROS-RS	3	8,10	5,1	2.549
	CORONEL VIVIDA-PR	3,5	8,10	4,6	21.939
	CRUZMALTINA-PR	6	8,10	2,1	3.166
924	ESTADO-SE	5,7	8,10	2,4	2.068.017
	EUCLIDES DA CUNHA-BA	3,6	8,10	4,5	60.932
	GAURAMA-RS	4,9	8,10	3,2	5.940
	GONÇALVES DIAS-MA	2,6	8,10	5,5	17.576
	GRÃO PARÁ-SC	6	8,10	2,1	6.448
	GUIA LOPES DA LAGUNA-MS	4,7	8,10	3,4	10.211
	IGUATU-CE	3,6	8,10	4,5	100.733
	IPIRANGA DO SUL-RS	4,8	8,10	3,3	1.985
	IPUÃ-SP	7,6	8,10	0,5	15.378
	ITABAIANA-PB	7,7	8,10	0,4	24.613
	ITUPORANGA-SC	8,3	8,10	-0,2	23.777
	JUPIÁ-SC	6,4	8,10	1,7	2.150
	LAGOINHA-SP	6,3	8,10	1,8	4.960
	LARANJAL-PR	2,5	8,10	5,6	6.337
	LAVRINHAS-SP	5,9	8,10	2,2	7.002
	MÃE D` ÁGUA-PB	7,2	8,10	0,9	4.035
	MARCAÇÃO-PB	8,1	8,10	0	8.241
	MARUMBI-PR	4,8	8,10	3,3	4.750
	MIRANTE DA SERRA-RO	5,8	8,10	2,3	12.414
	MONTE BELO DO SUL-RS	6,9	8,10	1,2	2.712
	MONTENEGRO-RS	7,8	8,10	0,3	2.221

# RANKING DA TRANSPARÊNCIA

Posição	Município	1ª Avaliação	2ª Avaliação	Diferença	População
	MONTIVÍDIU DO NORTE-GO	6,6	8,10	1,5	4.356
	NICOLAU VERGUEIRO-RS	7,9	8,10	0,2	1.760
	NOVA LARANJEIRAS-PR	1,5	8,10	6,6	11.988
	NOVA LONDRINA-PR	6,6	8,10	1,5	13.461
	OCARA-CE	5,2	8,10	2,9	24.979
	OLARIA-MG	4,7	8,10	3,4	1.935
	PACAJUS-CE	7,2	8,10	0,9	67.678
	PACOTI-CE	5,4	8,10	2,7	11.884
	PARAGUAÇU-MG	4,4	8,10	3,7	21.276
	PEDRINHAS PAULISTA-SP	3,1	8,10	5	3.062
	PORTO SEGURO-BA	5,7	8,10	2,4	143.282
	QUEBRANGULO-AL	6,9	8,10	1,2	11.644
	SALTO DO JACUÍ-RS	5,8	8,10	2,3	12.395
924	SANTA ROSA DE VITERBO-SP	8,4	8,10	-0,3	25.459
	SÃO DOMINGOS-SC	7,6	8,10	0,5	9.523
	SÃO JERÔNIMO-RS	6,9	8,10	1,2	23.399
	SÃO JOÃO DO PIAUÍ-PI	4,7	8,10	3,4	20.077
	SÃO JOÃO DO SOTER-MA	2,1	8,10	6	17.956
	SÃO JOSÉ DE ESPINHARAS-PB	6,1	8,10	2	4.711
	SÃO JOSÉ DO JACURI-MG	2,7	8,10	5,4	6.682
	SÃO MARTINHO-SC	7,1	8,10	1	3.232
	SCHROEDER-SC	4,9	8,10	3,2	18.186
	SENADOR SALGADO FILHO-RS	5,9	8,10	2,2	2.887
	TEIXEIRÓPOLIS-RO	7,7	8,10	0,4	5.041
	UBIRETAMA-RS	1,6	8,10	6,5	2.283
	VILA NOVA DO PIAUÍ-PI	0	8,10	8,1	2.987
	VIRGOLÂNDIA-MG	6,9	8,10	1,2	5.691
	AREIA-PB	6,5	8,00	1,5	23.288
	BOQUEIRÃO DO LEÃO-RS	3,2	8,00	4,8	7.911
	CAIBI-SC	8,7	8,00	-0,7	6.259
	CAMPO ALEGRE-SC	7	8,00	1	11.982
	CAMPO LARGO-PR	4,4	8,00	3,6	122.443
	CANUDOS DO VALE-RS	6,7	8,00	1,3	1.834
	CLEVELÂNDIA-PR	5	8,00	3	17.436
	CONDADO-PE	3,9	8,00	4,1	25.632
	CORUMBATAÍ-SP	8	8,00	0	4.027
	DIAMANTE D`OESTE-PR	8,3	8,00	-0,3	5.242
	ECHAPORÃ-SP	5,7	8,00	2,3	6.352
	ESTADO-AP	5,8	8,00	2,2	669.526
	ESTADO-PI	7,2	8,00	0,8	3.118.360
	FERNANDÓPOLIS-SP	7,4	8,00	0,6	67.836
	GROSSOS-RN	2,7	8,00	5,3	10.099
	GUATAMBÚ-SC	6,7	8,00	1,3	4.743
	IGARAÇU DO TIETÊ-SP	4,5	8,00	3,5	24.376
	IGARATÁ-SP	7	8,00	1	9.301
	INDEPENDÊNCIA-CE	3,7	8,00	4,3	25.952
	IRINEÓPOLIS-SC	8,7	8,00	-0,7	10.916
	ITAJÁ-GO	6,5	8,00	1,5	5.005
991	ITATIUIÇU-MG	4,6	8,00	3,4	10.674
	ITAÚNA DO SUL-PR	0	8,00	8	3.411
	LOGRADOURO-PB	7,5	8,00	0,5	4.206
	MARECHAL FLORIANO-ES	5,9	8,00	2,1	15.910
	MUNHOZ DE MELO-PR	6,8	8,00	1,2	3.883
	NERÓPOLIS-GO	6,5	8,00	1,5	26.857
	NOVO SANTO ANTÔNIO-PI	0	8,00	8	3.371
	PARÁ DE MINAS-MG	2,9	8,00	5,1	90.306
	PARANAÍBA-MS	3,9	8,00	4,1	41.363
	PARANAPANEMA-SP	8,1	8,00	-0,1	19.164
	PASSOS-MG	3,7	8,00	4,3	112.402
	PEIXOTO DE AZEVEDO-MT	7	8,00	1	32.464
	POCONÉ-MT	5,8	8,00	2,2	32.092
	PRESIDENTE ALVES-SP	3,3	8,00	4,7	4.192
	QUIPAPÁ-PE	4,2	8,00	3,8	25.381
	REDENÇÃO-CE	7,1	8,00	0,9	27.182
	RIO RUFINO-SC	6,7	8,00	1,3	2.484
	RODEIO BONITO-RS	8,1	8,00	-0,1	5.949
	SANTA CRUZ-RN	4,9	8,00	3,1	38.538
	SANTA MARIA DO TOCANTIN...	0	8,00	8	3.198
	SANTO ANTÔNIO DE PÁdua-RN	6,4	8,00	1,6	11.122

# RANKING DA TRANSPARÊNCIA

Posição	Município	1ª Avaliação	2ª Avaliação	Diferença	População
991	SÃO JOÃO DAS DUAS PONTES...	1,7	8,00	6,3	2.618
	SÃO JOÃO DOS PATOS-MA	0,6	8,00	7,4	25.287
	SÃO MATEUS-ES	4,1	8,00	3,9	122.668
	SEDE NOVA-RS	3,3	8,00	4,7	3.070
	SOLEDADE-RS	5,9	8,00	2,1	31.207
	SUCUPIRA DO RIACHÃO-MA	0,2	8,00	7,8	5.519
	TAMBORIL DO PIAUÍ-PI	0	8,00	8	2.839
	TERESINA DE GOIÁS-GO	5,7	8,00	2,3	3.252
	TRAIRI-CE	4,9	8,00	3,1	53.998
	TRÊS PALMEIRAS-RS	7,5	8,00	0,5	4.478
	TUNÁPOLIS-SC	8,3	8,00	-0,3	4.644
	TUPARENDI-RS	6,5	8,00	1,5	8.617
	UBERABA-MG	7	8,00	1	318.813
	UNIÃO DO SUL-MT	3,4	8,00	4,6	3.594
	VIANA-ES	6,7	8,00	1,3	73.318
	1048	ALMIRANTE TAMANDARÉ DO ...	7,5	7,90	0,4
ANCHIETA-ES		7,1	7,90	0,8	27.145
APARECIDA DO TABOADO-MS		6,3	7,90	1,6	24.078
AQUIRAZ-CE		7,2	7,90	0,7	76.967
ARENÓPOLIS-GO		1,9	7,90	6	3.122
BARRA MANSA-RJ		5,2	7,90	2,7	179.697
BOA VISTA-PB		6,8	7,90	1,1	6.779
BOA VISTA-RR		7,2	7,90	0,7	314.900
CABACEIRAS-PB		7,3	7,90	0,6	5.386
CAMARGO-RS		7,5	7,90	0,4	2.710
CAMPINAS DO SUL-RS		2,2	7,90	5,7	5.653
CARLINDA-MT		6,8	7,90	1,1	10.493
CATANDUVAS-PR		3,2	7,90	4,7	10.463
COLORADO-RS		7,8	7,90	0,1	3.546
CORDISLÂNDIA-MG		2,1	7,90	5,8	3.565
COTIPORÃ-RS		5,6	7,90	2,3	4.014
ESMERALDA-RS		9	7,90	-1,1	3.294
FIGUEIRÃO-MS		5	7,90	2,9	3.005
FRANCISCO DANTAS-RN		5	7,90	2,9	2.919
GARÇA-SP		5,5	7,90	2,4	44.506
GUARÁ-SP		6,2	7,90	1,7	20.823
HARMONIA-RS		6,7	7,90	1,2	4.557
IRECÊ-BA		7,6	7,90	0,3	72.730
ITAPURANGA-GO		4,8	7,90	3,1	26.667
ITAÚBA-MT		7	7,90	0,9	4.124
JAMBEIRO-SP		7,9	7,90	0	5.981
JATAIZINHO-PR		3,3	7,90	4,6	12.447
JUAZEIRO DO NORTE-CE		2,2	7,90	5,7	263.704
JUNCO DO SERIDÓ-PB		5,9	7,90	2	6.995
LARANJAL PAULISTA-SP		2,2	7,90	5,7	27.122
LEBON RÉGIS-SC		8,1	7,90	-0,2	12.091
MALLET-PR		6,5	7,90	1,4	13.522
MILHÃ-CE		6,7	7,90	1,2	13.188
MINAS DO LEÃO-RS		8,4	7,90	-0,5	7.984
MIRA ESTRELA-SP		2,6	7,90	5,3	2.988
MORMAÇO-RS		4,7	7,90	3,2	2.928
MOZARLÂNDIA-GO		6,4	7,90	1,5	14.558
OURO VERDE-SC		9	7,90	-1,1	2.272
PAIAL-SC		5,7	7,90	2,2	1.668
PASSO DE CAMARAGIBE-AL		4,3	7,90	3,6	15.396
PAULÍNIA-SP		6,7	7,90	1,2	95.221
PEDRAS GRANDES-SC		7,9	7,90	0	4.089
PIRACANJUBA-GO	6,3	7,90	1,6	24.768	
PORTO FERREIRA-SP	4	7,90	3,9	54.413	
PRADOS-MG	6,5	7,90	1,4	8.865	
PRINCESA-SC	6,8	7,90	1,1	2.862	
REALEZA-PR	6,2	7,90	1,7	16.978	
RIO NEGRO-MS	6,1	7,90	1,8	4.949	
ROQUE GONZALES-RS	7,9	7,90	0	7.313	
SANTO ANTÔNIO DA PLATINA...	3,9	7,90	4	45.031	
SANTO ANTÔNIO DO SUDOE...	6,4	7,90	1,5	19.855	
SANTO INÁCIO DO PIAUÍ-PI	0	7,90	7,9	3.713	
SÃO BERNARDINO-SC	8,1	7,90	-0,2	2.593	
SÃO JOÃO DO OURO-SC	5,8	7,90	2,1	7.000	

# RANKING DA TRANSPARÊNCIA

Posição	Município	1ª Avaliação	2ª Avaliação	Diferença	População	
1048	SÃO MIGUEL DO FIDALGO-PI	0	7,90	7,9	2.994	
	SÉRIO-RS	7,6	7,90	0,3	2.256	
	SERRANA-SP	6,7	7,90	1,2	42.264	
	SORRISO-MT	9,2	7,90	-1,3	77.735	
	TRÊS BARRAS-SC	7,4	7,90	0,5	18.843	
	UMIRIM-CE	5,9	7,90	2	19.437	
	VILA RICA-MT	8,1	7,90	-0,2	23.469	
	XEXÉU-PE	0	7,90	7,9	14.549	
	1110	ÁGUA CLARA-MS	5,6	7,80	2,2	14.210
		ALEGRE-ES	9	7,80	-1,2	32.236
AMAJARI-RR		5,2	7,80	2,6	10.721	
AMARAJO-PE		7,2	7,80	0,6	22.600	
ARAPONGAS-PR		7,2	7,80	0,6	113.833	
ARARUNA-PB		6,9	7,80	0,9	19.855	
ARAUCÁRIA-PR		6,8	7,80	1	131.356	
AVARÉ-SP		6,4	7,80	1,4	87.820	
BALNEÁRIO PIÇARRAS-SC		7,6	7,80	0,2	19.976	
BARREIRA-CE		5,6	7,80	2,2	20.532	
BOCAINA-SP		5,1	7,80	2,7	11.691	
BOCAINA DO SUL-SC		5,8	7,80	2	3.408	
BRAGANEY-PR		8,7	7,80	-0,9	5.770	
BURITIS-RO		8,6	7,80	-0,8	37.207	
BUTIÁ-RS		7,2	7,80	0,6	21.163	
CACHOEIRAS DE MACACU-RJ		6,4	7,80	1,4	55.967	
CAMPINA GRANDE-PB		6,3	7,80	1,5	402.912	
CAMPINÁPOLIS-MT		7,7	7,80	0,1	14.971	
CAPELA DE SANTANA-RS		4,6	7,80	3,2	11.198	
COLATINA-ES		6	7,80	1,8	121.670	
COLINAS DO TOCANTINS-TO		2,4	7,80	5,4	33.535	
COROMANDEL-MG		0,6	7,80	7,2	28.428	
CRISTAIS PAULISTA-SP		4,9	7,80	2,9	8.176	
CRUZEIRO DO SUL-RS		7,6	7,80	0,2	12.122	
CUITEGI-PB		7,2	7,80	0,6	6.867	
DIONÍSIO CERQUEIRA-SC		5,8	7,80	2	15.283	
FRANCISCO BELTRÃO-PR		1,8	7,80	6	85.486	
FREI ROGÉRIO-SC		7,8	7,80	0	2.301	
GOVERNADOR VALADARES-MG		7,4	7,80	0,4	276.995	
GUARANÉSIA-MG		0	7,80	7,8	19.319	
IBIRAPITANGA-BA		6,4	7,80	1,4	24.118	
INÚBIA PAULISTA-SP		7	7,80	0,8	3.854	
IOMERÊ-SC		5	7,80	2,8	2.861	
IRANI-SC		4,9	7,80	2,9	10.033	
ITACOATIARA-AM		0,2	7,80	7,6	95.714	
ITAGUARA-MG		2,2	7,80	5,6	13.087	
ITAGUARI-GO		4,4	7,80	3,4	4.688	
ITAIÓPOLIS-SC		7,8	7,80	0	21.139	
ITAPERUÇU-PR		4,3	7,80	3,5	26.371	
ITAPUCA-RS		7,2	7,80	0,6	2.341	
JACOBINA-BA		4,7	7,80	3,1	84.577	
JARDIM DO SERIDÓ-RN		4,1	7,80	3,7	12.540	
LADÁRIO-MS		5,5	7,80	2,3	21.488	
LINDOESTE-PR		5,5	7,80	2,3	5.247	
LINS-SP		6,2	7,80	1,6	75.612	
MARAVILHA-SC	9,1	7,80	-1,3	23.975		
MATARACA-PB	7,8	7,80	0	8.088		
MAUÉS-AM	4,2	7,80	3,6	58.834		
MILAGRES-BA	5,9	7,80	1,9	11.700		
MUTUNÓPOLIS-GO	5,6	7,80	2,2	3.922		
NIPOÃ-SP	2,7	7,80	5,1	4.753		
NOVA FÁTIMA-PR	6,9	7,80	0,9	8.361		
NOVA ROSALÂNDIA-TO	5,6	7,80	2,2	4.066		
PALMARES PAULISTA-SP	6,1	7,80	1,7	12.132		
PALMAS-PR	5,9	7,80	1,9	46.996		
PALMEIRA DOS ÍNDIOS-AL	4,2	7,80	3,6	73.725		
PALMEIRAS DE GOIÁS-GO	3,7	7,80	4,1	25.920		
PALMEIRAS DO TOCANTINS-TO	2	7,80	5,8	6.272		
PANAMBI-RS	5,2	7,80	2,6	40.804		
PAPAGAIOS-MG	4,7	7,80	3,1	15.144		
PAPAGAIOS-SC	5,8	7,80	2	10.000		

# RANKING DA TRANSPARÊNCIA

Posição	Município	1ª Avaliação	2ª Avaliação	Diferença	População
	PENHA-SC	5,1	7,80	2,7	28.718
	PINDAMONHANGABA-SP	7,5	7,80	0,3	158.864
	PIRAÍ-RJ	8,5	7,80	-0,7	27.579
	PIRASSUNUNGA-SP	5,2	7,80	2,6	74.128
	PONTAL-SP	6	7,80	1,8	45.119
	PONTÃO-RS	7	7,80	0,8	3.984
	PORTEIRAS-CE	3,8	7,80	4	15.058
	POUSO NOVO-RS	6,5	7,80	1,3	1.862
	POUSO REDONDO-SC	8,7	7,80	-0,9	16.154
	REDEÇÃO DO GURGUÉIA-PI	2,4	7,80	5,4	8.580
	SALINÓPOLIS-PA	5,7	7,80	2,1	38.819
	SANTA LUZIA DO PARUÁ-MA	0	7,80	7,8	24.507
	SÃO FELIPE D` OESTE-RO	0,4	7,80	7,4	6.160
	SÃO FÉLIX DO PIAUÍ-PI	0	7,80	7,8	2.931
	SÃO GONÇALO DO AMARANT... SÃO JERÔNIMO DA SERRA-PR	6,4	7,80	1,4	46.783
	SÃO JOSÉ DO HERVAL-RS	7,8	7,80	0	11.570
	SÃO JOSÉ DO HORTÊNCIO-RS	4,8	7,80	3	2.201
1110	SÃO JOSÉ DO NORTE-GO	5,9	7,80	1,9	4.419
	SÃO LUÍZ DO NORTE-GO	7,6	7,80	0,2	4.932
	SÃO MIGUEL ARCANJO-SP	6,5	7,80	1,3	32.696
	SÃO MIGUEL DO GUAMÁ-PA	5,6	7,80	2,2	55.191
	SÃO MIGUEL DO GUAPORÉ-RO	0,6	7,80	7,2	23.803
	SÃO PAULO DAS MISSÕES-RS	7,5	7,80	0,3	6.385
	SÃO SEPÉ-RS	5,8	7,80	2	24.448
	SÃO VICENTE-RN	4,1	7,80	3,7	6.364
	SEARA-SC	4,9	7,80	2,9	17.395
	SERRANÓPOLIS-GO	2,6	7,80	5,2	8.055
	SERTÃOZINHO-PB	7,8	7,80	0	4.811
	SILVA JARDIM-RJ	8,4	7,80	-0,6	21.336
	TABAÍ-RS	6,2	7,80	1,6	4.424
	UNA-BA	7,3	7,80	0,5	22.535
	UNIÃO DA VITÓRIA-PR	7,9	7,80	-0,1	55.874
	VALE REAL-RS	7,9	7,80	-0,1	5.499
	VÁRZEA PAULISTA-SP	7	7,80	0,8	115.403
	VERÊ-PR	5,9	7,80	1,9	7.853
	XAVANTINA-SC	4,7	7,80	3,1	4.095
	ÁGUA DOCE DO NORTE-ES	6,2	7,70	1,5	12.094
	ALIANÇA DO TOCANTINS-TO	7	7,70	0,7	5.645
	ALTO PIQUIRI-PR	2,8	7,70	4,9	10.317
	BANDEIRANTE-SC	7,3	7,70	0,4	2.836
	BARÃO DE GRAJAÚ-MA	0	7,70	7,7	18.223
	BARIRI-SP	5,9	7,70	1,8	33.761
	CAMPOS DE JÚLIO-MT	3,8	7,70	3,9	5.969
	CAMPOS GERAIS-MG	2,9	7,70	4,8	28.783
	CÂNDIDO RODRIGUES-SP	6,9	7,70	0,8	2.773
	CAPIM-PB	7,5	7,70	0,2	6.206
	CAPITÃO LEÔNIDAS MARQUE... CARMO DO CAJURU-MG	0,2	7,70	7,5	15.659
	CASCA-RS	6	7,70	1,7	21.519
	CASCA-RS	7,5	7,70	0,2	9.016
	CHÃ GRANDE-PE	5,1	7,70	2,6	21.142
	COQUEIRO BAIXO-RS	7,8	7,70	-0,1	1.564
	ESTAÇÃO-RS	2,4	7,70	5,3	6.173
1207	FAXINAL DOS GUEDES-SC	7,7	7,70	0	10.784
	FLORES DE GOIÁS-GO	4	7,70	3,7	13.988
	GENERAL SAMPAIO-CE	5,6	7,70	2,1	6.679
	GLORINHA-RS	6,9	7,70	0,8	7.443
	IBITIRAMA-ES	6	7,70	1,7	9.393
	IMBITUVA-PR	3	7,70	4,7	30.713
	ITAPEMA-SC	6,1	7,70	1,6	55.016
	JABORÁ-SC	6,3	7,70	1,4	4.040
	JOÃO COSTA-PI	0	7,70	7,7	2.968
	LAGOA DOS TRÊS CANTOS-RS	7,5	7,70	0,2	1.649
	LAJES-RN	6,5	7,70	1,2	11.065
	MADEIRO-PI	0	7,70	7,7	8.075
	MANAUS-AM	3,9	7,70	3,8	2.020.301
	MIRASSOLÂNDIA-SP	5,2	7,70	2,5	4.622
	MULUNGU-PB	7,3	7,70	0,4	9.796
	NATAL-RN	6,5	7,70	1,2	862.044
	NATAL-RN	5,4	7,70	2,3	50.014



# RANKING DA TRANSPARÊNCIA

Posição	Município	1ª Avaliação	2ª Avaliação	Diferença	População
	PANCAS-ES	6,8	7,70	0,9	23.273
	PARATY-RJ	7,9	7,70	-0,2	39.965
	PERITIBA-SC	7,7	7,70	0	2.931
	PINTO BANDEIRA-RS	7	7,70	0,7	2.800
	PIRAÍ DO SUL-PR	6,1	7,70	1,6	24.786
	PLANALTO-PR	6,2	7,70	1,5	13.944
	PRADO FERREIRA-PR	1,7	7,70	6	3.641
	PROTÁSIO ALVES-RS	8,3	7,70	-0,6	2.044
	PRUDENTÓPOLIS-PR	4,1	7,70	3,6	51.281
	QUATRO BARRAS-PR	1,2	7,70	6,5	21.738
	RAFARD-SP	4,1	7,70	3,6	8.979
	RESERVA DO IGUAÇU-PR	0,4	7,70	7,3	7.757
	RIO ACIMA-MG	4,2	7,70	3,5	9.816
	RIO QUENTE-GO	6,6	7,70	1,1	3.828
1207	SANTA FÉ DO SUL-SP	4	7,70	3,7	31.113
	SÃO FRANCISCO DO GUAPORANGA-RS	7,9	7,70	-0,2	18.640
	SÃO GONÇALO DO AMARANTE-RS	4,4	7,70	3,3	96.759
	SÃO JOSÉ DE UBÁ-RJ	5,2	7,70	2,5	7.175
	SÃO LOURENÇO DO OESTE-SC	6,7	7,70	1	23.017
	SENADOR GEORGINO AVELINO-RS	3,6	7,70	4,1	4.269
	SETE LAGOAS-MG	4,1	7,70	3,6	229.887
	TAIPU-RN	4,6	7,70	3,1	12.334
	TAPEJARA-RS	7,7	7,70	0	21.224
	TERRA ROXA-PR	6	7,70	1,7	17.461
	UNISTALDA-RS	6,6	7,70	1,1	2.489
	URUBURETAMA-CE	5,3	7,70	2,4	20.991
	VALE DO PARAÍSO-RO	0,4	7,70	7,3	8.327
	VALENÇA-BA	7,5	7,70	0,2	96.507
	VARGEM ALTA-ES	5,2	7,70	2,5	20.944
	VILA PAVÃO-ES	1,4	7,70	6,3	9.320
	ALMENARA-MG	4,1	7,60	3,5	41.028
	ALTO BELA VISTA-SC	7	7,60	0,6	1.997
	ANICUNS-GO	1,9	7,60	5,7	21.338
	ANTONINA DO NORTE-CE	5,4	7,60	2,2	7.200
	ARAGUAPAZ-GO	5,7	7,60	1,9	7.795
	ARAPUÃ-PR	1,5	7,60	6,1	3.469
	ARARA-PB	6,9	7,60	0,7	13.258
	ARARIPE-CE	0,2	7,60	7,4	21.230
	AREIA DE BARAÚNAS-PB	7,6	7,60	0	1.894
	ARUANÃ-GO	5,5	7,60	2,1	8.542
	BANANAL-SP	5,3	7,60	2,3	10.728
	BARRA DO JACARÉ-PR	2,8	7,60	4,8	2.817
	BURITINÓPOLIS-GO	6,1	7,60	1,5	3.396
	CABO DE SANTO AGOSTINHO-RS	5,5	7,60	2,1	198.383
	CAIUÁ-SP	6,3	7,60	1,3	5.490
	CAMPOS BELOS-GO	5,8	7,60	1,8	19.412
	CAPISTRANO-CE	5,4	7,60	2,2	17.523
	CASTANHEIRAS-RO	0,4	7,60	7,2	3.653
	CATANDUVA-SP	5,2	7,60	2,4	118.853
1270	CÉU AZUL-PR	1,3	7,60	6,3	11.589
	CODÓ-MA	0,6	7,60	7	119.962
	COQUEIROS DO SUL-RS	3,8	7,60	3,8	2.486
	CORUMBÁ DE GOIÁS-GO	3,8	7,60	3,8	10.896
	CRUZEIRO DO SUL-PR	4,9	7,60	2,7	4.646
	DEZESSEIS DE NOVEMBRO-RS	7,7	7,60	-0,1	2.823
	DOUTOR RICARDO-RS	6,6	7,60	1	2.079
	ENCANTADO-RS	8,1	7,60	-0,5	21.750
	ENTRE RIOS DO OESTE-PR	6,4	7,60	1,2	4.255
	ERVAL GRANDE-RS	7,5	7,60	0,1	5.227
	ESPERANÇA-PB	7,3	7,60	0,3	32.530
	ESTADO-DF	8,3	7,60	-0,7	2.570.160
	FORTIM-CE	4,7	7,60	2,9	15.781
	FRANCISCO SANTOS-PI	5	7,60	2,6	8.993
	GAVIÃO PEIXOTO-SP	6,9	7,60	0,7	4.662
	GONÇALVES-MG	4,5	7,60	3,1	4.381
	GUAÍÇARA-SP	5,9	7,60	1,7	11.511
	GUAÍRA-SP	3,7	7,60	3,9	39.567
	GUARANI DE GOIÁS-GO	5,8	7,60	1,8	4.235
	GUARATINGA-SP	4,4	7,60	3,2	11.177

# RANKING DA TRANSPARÊNCIA

Posição	Município	1ª Avaliação	2ª Avaliação	Diferença	População
	HOLAMBRA-SP	6,8	7,60	0,8	13.046
	ITAGUAÇU-ES	5,8	7,60	1,8	14.836
	ITAJÁ-RN	6,6	7,60	1	7.397
	ITAPAGÉ-CE	0,2	7,60	7,4	50.671
	JARAGUÁ-GO	6,9	7,60	0,7	46.048
	LAGOA DE PEDRAS-RN	3,8	7,60	3,8	7.425
	LUÍS CORREIA-PI	0	7,60	7,6	29.415
	MAIRIPORÃ-SP	3,4	7,60	4,2	90.627
	MORRO REDONDO-RS	4,7	7,60	2,9	6.509
	MOSSÂMEDES-GO	3,9	7,60	3,7	4.878
	MULUNGU DO MORRO-BA	8,3	7,60	-0,7	12.398
	NOVA RAMADA-RS	3	7,60	4,6	2.453
	OURO BRANCO-MG	5	7,60	2,6	37.878
	PALMEIRAS-BA	5	7,60	2,6	9.066
	PARNAMIRIM-PE	6,7	7,60	0,9	21.093
	PETROLÂNDIA-SC	7	7,60	0,6	6.110
	PILAR-PB	6,7	7,60	0,9	11.705
	PILAR DE GOIÁS-GO	5	7,60	2,6	2.658
	PILÕES-PB	7,6	7,60	0	6.793
	PIRANGI-SP	5,8	7,60	1,8	11.167
1270	PIRAPÓ-RS	6,9	7,60	0,7	2.707
	PONTO CHIQUE-MG	1,1	7,60	6,5	4.187
	PORTO ACRE-AC	2,1	7,60	5,5	16.396
	RIALMA-GO	5,7	7,60	1,9	10.935
	RIO DO PRADO-MG	0,2	7,60	7,4	5.324
	RONDONÓPOLIS-MT	3,9	7,60	3,7	211.718
	SANTA BÁRBARA DO SUL-RS	7,3	7,60	0,3	8.847
	SANTANA DA BOA VISTA-RS	2,9	7,60	4,7	8.444
	SÃO JOÃO DA URTIGA-RS	6,2	7,60	1,4	4.846
	SÃO MARCOS-RS	4,1	7,60	3,5	21.117
	SÃO MIGUEL DE TAIPU-PB	7,6	7,60	0	7.026
	SÃO VICENTE DE MINAS-MG	6,9	7,60	0,7	7.487
	SERINGUEIRAS-RO	0,4	7,60	7,2	12.543
	SERRA-ES	6,9	7,60	0,7	476.428
	SOBRADINHO-RS	4,7	7,60	2,9	14.904
	TABATINGA-SP	2,5	7,60	5,1	15.738
	TERRA BOA-PR	8,5	7,60	-0,9	16.674
	URUPÁ-RO	0,4	7,60	7,2	13.391
	VIEIRÓPOLIS-PB	8,1	7,60	-0,5	5.262
	VINHEDO-SP	6,5	7,60	1,1	71.217
	VITÓRIA BRASIL-SP	4,5	7,60	3,1	1.815
	ABELARDO LUZ-SC	8,2	7,50	-0,7	17.651
	ALUMÍNIO-SP	5,9	7,50	1,6	17.924
	ALVINLÂNDIA-SP	4,2	7,50	3,3	3.153
	ALVORADA DO NORTE-GO	6,6	7,50	0,9	8.499
	AMETISTA DO SUL-RS	6,1	7,50	1,4	7.565
	ANTA GORDA-RS	7,6	7,50	-0,1	6.228
	APICUM-AÇU-MA	0,2	7,50	7,3	17.712
	ARACOIABA-CE	5,9	7,50	1,6	26.062
	ARAQUARI-SC	3,7	7,50	3,8	31.030
	BONITO-BA	5,6	7,50	1,9	16.730
	CAETÉ-MG	5,9	7,50	1,6	43.395
	CANAÃ DOS CARAJÁS-PA	4,6	7,50	2,9	32.366
	CARAPEBUS-RJ	3,7	7,50	3,8	14.713
	CELSO RAMOS-SC	7,2	7,50	0,3	2.784
1350	ESTADO-AM	4,6	7,50	2,9	3.483.985
	EUNÁPOLIS-BA	7,4	7,50	0,1	112.032
	FERNANDES PINHEIRO-PR	3,3	7,50	4,2	5.981
	FLORES DA CUNHA-RS	7,8	7,50	-0,3	28.974
	GETÚLIO VARGAS-RS	7,2	7,50	0,3	16.647
	GOIANÁPOLIS-GO	2	7,50	5,5	11.013
	GUAMIRANGA-PR	4,1	7,50	3,4	8.415
	GUARARAPES-SP	1,5	7,50	6	32.187
	IPAMERI-GO	5,7	7,50	1,8	26.178
	ITAGI-BA	5,2	7,50	2,3	13.448
	ITIQUIRA-MT	8,2	7,50	-0,7	12.293
	ITIRAPINA-SP	5,9	7,50	1,6	16.938
	JANDAIA-GO	4,8	7,50	2,7	6.281
	JATOPORÃ-BA	4,5	7,50	3,0	11.771

# RANKING DA TRANSPARÊNCIA

Posição	Município	1ª Avaliação	2ª Avaliação	Diferença	População
	JOSÉ BOITEUX-SC	6	7,50	1,5	4.850
	JURUPIRANGA-PB	8,8	7,50	-1,3	10.616
	JUSSARA-PR	6,4	7,50	1,1	6.931
	LAGARTO-SE	5,6	7,50	1,9	101.305
	LAGOA SANTA-GO	2,8	7,50	4,7	1.406
	LAJE-BA	0,9	7,50	6,6	23.682
	LARANJA DA TERRA-ES	6,7	7,50	0,8	11.428
	LINDOLFO COLLOR-RS	4,4	7,50	3,1	5.621
	MAJOR SALES-RN	5,4	7,50	2,1	3.856
	MANDAGUAÇU-PR	7,5	7,50	0	21.419
	MANGARATIBA-RJ	8,6	7,50	-1,1	40.008
	MOJU-PA	4,7	7,50	2,8	76.096
	MONTE CARLO-SC	7,6	7,50	-0,1	9.650
	MONTE DO CARMO-TO	0,4	7,50	7,1	7.412
	MORRO CABEÇA NO TEMPO-PI	0	7,50	7,5	4.077
	MORUNGABA-SP	6,5	7,50	1	12.779
	NOVA BASSANO-RS	6,3	7,50	1,2	9.412
	NOVA OLINDA-TO	2,7	7,50	4,8	11.408
1350	PASSA E FICA-RN	0	7,50	7,5	12.424
	PENTECOSTE-CE	7,1	7,50	0,4	36.611
	PETRÓPOLIS-RJ	2,7	7,50	4,8	298.017
	PONTE PRETA-RS	4,1	7,50	3,4	1.743
	PRESIDENTE VENCESLAU-SP	6,3	7,50	1,2	39.337
	RINÓPOLIS-SP	6,1	7,50	1,4	10.152
	RIO DAS ANTAS-SC	8,3	7,50	-0,8	6.245
	SALES OLIVEIRA-SP	5,3	7,50	2,2	11.333
	SALVADOR DO SUL-RS	7,3	7,50	0,2	7.251
	SANTA TEREZA DO OESTE-PR	0,2	7,50	7,3	10.528
	SANTO ANTÔNIO DE JESUS-BA	5,7	7,50	1,8	100.550
	SANTO INÁCIO-PR	2,3	7,50	5,2	5.468
	SÃO CRISTOVÃO DO SUL-SC	7,8	7,50	-0,3	5.308
	SÃO JOSÉ DA BOA VISTA-PR	3,4	7,50	4,1	6.567
	SÃO MAMEDE-PB	7,3	7,50	0,2	7.774
	SIQUEIRA CAMPOS-PR	6,8	7,50	0,7	19.881
	TAVARES-RS	7,1	7,50	0,4	5.547
	TUPIRATINS-TO	0	7,50	7,5	2.402
	TURURU-CE	5,7	7,50	1,8	15.413
	ALTO ALEGRE-RS	7,7	7,40	-0,3	1.841
	AMERICANA-SP	2,8	7,40	4,6	226.970
	APORÉ-GO	4,5	7,40	2,9	4.043
	ARACI-BA	4,2	7,40	3,2	56.023
	BÁLSAMO-SP	3,7	7,40	3,7	8.703
	BARROQUINHA-CE	4,1	7,40	3,3	14.800
	BAYEUX-PB	5,4	7,40	2	95.677
	BOM JARDIM DE GOIÁS-GO	3,7	7,40	3,7	8.790
	BROTAS DE MACAÚBAS-BA	6,7	7,40	0,7	11.158
	BRUNÓPOLIS-SC	7,7	7,40	-0,3	2.690
	CAETÉS-PE	7,4	7,40	0	27.959
	CAFEZAL DO SUL-PR	4,2	7,40	3,2	4.310
	CAPITÃO-RS	2,1	7,40	5,3	2.749
	CARAMBÉI-PR	5,6	7,40	1,8	21.233
	CHUVISCA-RS	6	7,40	1,4	5.233
1415	CORONEL FABRICIANO-MG	5,3	7,40	2,1	108.843
	CRUCILÂNDIA-MG	2,7	7,40	4,7	4.991
	DESCANSO-SC	7,3	7,40	0,1	8.558
	DIAMANTE DO SUL-PR	1,2	7,40	6,2	3.575
	ENTRE RIOS DE MINAS-MG	5,6	7,40	1,8	15.034
	ESPERANÇA DO SUL-RS	6,3	7,40	1,1	3.268
	ESTRELA VELHA-RS	6,3	7,40	1,1	3.743
	FREI MARTINHO-PB	7,7	7,40	-0,3	2.984
	GETULINA-SP	3,4	7,40	4	11.249
	HORIZONTE-CE	5,4	7,40	2	62.002
	IBERTIOGA-MG	5,3	7,40	2,1	5.159
	IPIRA-SC	7,4	7,40	0	4.675
	IRACEMÁPOLIS-SP	6,8	7,40	0,6	22.191
	IRUPI-ES	5,2	7,40	2,2	12.948
	ITAPECERICA-MG	5,5	7,40	1,9	22.082
	ITARANA-ES	5,4	7,40	2	11.319
	ITAPORANGA-PR	7,1	7,40	0,3	11.328

# RANKING DA TRANSPARÊNCIA

Posição	Município	1ª Avaliação	2ª Avaliação	Diferença	População	
1415	LAGOA SANTA-MG	6,2	7,40	1,2	58.702	
	MIMOSO DE GOIÁS-GO	7,6	7,40	-0,2	2.723	
	MOCAJUBA-PA	1,3	7,40	6,1	28.933	
	MONTES CLAROS DE GOIÁS-GO	4,6	7,40	2,8	8.217	
	MUZAMBINHO-MG	5,5	7,40	1,9	21.012	
	NÃO-ME-TOQUE-RS	7,8	7,40	-0,4	16.894	
	NAZARÉ-BA	6,4	7,40	1	29.297	
	NOVA CANAÃ PAULISTA-SP	5,6	7,40	1,8	2.059	
	NOVA EUROPA-SP	0,6	7,40	6,8	10.276	
	NOVO CABRAIS-RS	6,1	7,40	1,3	4.067	
	OEIRAS-PI	4,5	7,40	2,9	36.266	
	ÓLEO-SP	6,1	7,40	1,3	2.652	
	PARAPUÃ-SP	7,1	7,40	0,3	11.110	
	PILÃO ARCADEO-BA	6,3	7,40	1,1	35.255	
	PIRAQUARA-PR	0,6	7,40	6,8	102.798	
	RIACHO DA CRUZ-RN	6,5	7,40	0,9	3.442	
	SANTA GERTRUDES-SP	6,9	7,40	0,5	24.272	
	SANTA TEREZINHA DO PROG...	7,3	7,40	0,1	2.720	
	SANTANA DO MATOS-RN	6,9	7,40	0,5	13.768	
	SÃO JOÃO DO OESTE-SC	7,9	7,40	-0,5	6.235	
	SÃO JOSÉ DO SABUGI-PB	6,1	7,40	1,3	4.114	
	SÃO MARTINHO DA SERRA-RS	5,9	7,40	1,5	3.305	
	SERRA DA RAIZ-PB	5,6	7,40	1,8	3.172	
	SERROLÂNDIA-BA	4,7	7,40	2,7	13.308	
	UNIÃO DA SERRA-RS	5,3	7,40	2,1	1.434	
	VALINHOS-SP	6,9	7,40	0,5	118.312	
	VÁRZEA NOVA-BA	4,7	7,40	2,7	13.524	
	VERA CRUZ-SP	3,4	7,40	4	11.014	
	XIQUE-XIQUE-BA	3,8	7,40	3,6	48.210	
	1476	ALTO FELIZ-RS	7,1	7,30	0,2	3.017
		ANAUROLÂNDIA-MS	7	7,30	0,3	8.801
		ARAÇATUBA-SP	7	7,30	0,3	191.662
		ARROIO DOS RATOS-RS	7,3	7,30	0	14.166
BAÍA DA TRAIÇÃO-PB		6,1	7,30	1,2	8.696	
BARRAÇÃO-PR		5,7	7,30	1,6	10.187	
BOFETE-SP		8,2	7,30	-0,9	10.694	
BRASILÂNDIA-MS		5,3	7,30	2	11.923	
BREJO DO CRUZ-PB		6,1	7,30	1,2	13.790	
CAMPINAÇU-GO		5,2	7,30	2,1	3.744	
CAMPOS BORGES-RS		6,6	7,30	0,7	3.546	
CAPÃO ALTO-SC		8,2	7,30	-0,9	2.682	
CARACOL-PI		4,2	7,30	3,1	10.588	
CATOLÉ DO ROCHA-PB		5,2	7,30	2,1	29.990	
CONDE-PB		5,4	7,30	1,9	23.554	
CRISTALÂNDIA-TO		4,4	7,30	2,9	7.393	
DAMIANÓPOLIS-GO		5,7	7,30	1,6	3.383	
DOIS CÓRREGOS-SP		5,3	7,30	2	26.324	
DOMINGOS MARTINS-ES		4,2	7,30	3,1	34.239	
ESTADO-PB		8,3	7,30	-1	3.766.528	
FORMIGA-MG		1,6	7,30	5,7	67.833	
GUARAÍ-TO		3,5	7,30	3,8	24.892	
IGUATU-PR		0,4	7,30	6,9	2.300	
ITAQUAQUECETUBA-SP		4,7	7,30	2,6	348.739	
ITIRUÇU-BA		1,3	7,30	6	13.336	
JAGUARETAMA-CE		5,1	7,30	2,2	18.018	
JEQUIÉ-BA		5,7	7,30	1,6	161.150	
LEÓPOLIS-PR		8,3	7,30	-1	4.182	
LOURDES-SP		1,5	7,30	5,8	2.238	
MACHADINHO-RS		5,7	7,30	1,6	5.654	
MARANGUAPE-CE		4,2	7,30	3,1	122.020	
MARATÁ-RS		7,1	7,30	0,2	2.649	
MATINHAS-PB		7	7,30	0,3	4.475	
MENDONÇA-SP	4,6	7,30	2,7	5.089		
MOSTARDAS-RS	5,8	7,30	1,5	12.679		
NOVA AMÉRICA-GO	4,6	7,30	2,7	2.350		
NOVA PETRÓPOLIS-RS	8,2	7,30	-0,9	20.275		
PARAÍ-RS	1,9	7,30	5,4	7.257		
PARAÍSO DO SUL-RS	5,7	7,30	1,6	7.632		

# RANKING DA TRANSPARÊNCIA

Posição	Município	1ª Avaliação	2ª Avaliação	Diferença	População
	PAULO BENTO-RS	6,7	7,30	0,6	2.291
	PINDORETAMA-CE	7,3	7,30	0	19.975
	PORTO FELIZ-SP	7	7,30	0,3	51.628
	PORTO VERA CRUZ-RS	4,3	7,30	3	1.764
	SÃO BERNARDO DO CAMPO-SP	5,7	7,30	1,6	811.489
	SÃO FRANCISCO-PB	7,1	7,30	0,2	3.382
	SÃO JOÃO DO CARIRI-PB	5,2	7,30	2,1	4.337
	SÃO JOSÉ DA LAGOA TAPADA...	7,9	7,30	-0,6	7.675
	SÃO MATEUS DO SUL-PR	7,3	7,30	0	44.179
	SÃO MIGUEL-RN	3,4	7,30	3,9	23.100
	SÃO RAIMUNDO DAS MANGA...	1,4	7,30	5,9	18.255
	SAUDADES-SC	6,4	7,30	0,9	9.454
1476	SERRANÓPOLIS DO IGUAÇU-PR	0,4	7,30	6,9	4.659
	TIJUCAS DO SUL-PR	6,6	7,30	0,7	15.776
	TREZE DE MAIO-SC	6,7	7,30	0,6	7.052
	TROMBUDO CENTRAL-SC	6,5	7,30	0,8	6.979
	TUPÃ-SP	3,6	7,30	3,7	65.596
	UBAITABA-BA	3,4	7,30	3,9	20.993
	UBATÃ-BA	5,2	7,30	2,1	26.787
	UBIRAJARA-SP	4,2	7,30	3,1	4.662
	UIRÁÚNA-PB	6,2	7,30	1,1	15.147
	UMARI-CE	0	7,30	7,3	7.662
	URUANA-GO	5,3	7,30	2	14.187
	VALENTIM GENTIL-SP	2,9	7,30	4,4	12.217
	VERA CRUZ-RN	3,3	7,30	4	11.832
	VIRADOURO-SP	3,2	7,30	4,1	18.311
	ALTO PARNAÍBA-MA	0,4	7,20	6,8	10.931
	AMÉRICO BRASILIENSE-SP	4,6	7,20	2,6	37.691
	ANTAS-BA	5	7,20	2,2	18.970
	ARACITABA-MG	4,4	7,20	2,8	2.112
	BANABUIÚ-CE	4,7	7,20	2,5	17.842
	BARRA DE SANTA ROSA-PB	6,6	7,20	0,6	14.999
	BARRA DE SÃO MIGUEL-AL	3,4	7,20	3,8	8.191
	BODÓ-RN	3,4	7,20	3,8	2.385
	BOM JESUS-SC	7,8	7,20	-0,6	2.771
	BRAZÓPOLIS-MG	7	7,20	0,2	14.957
	BURITIZAL-SP	5,6	7,20	1,6	4.313
	CASEIROS-RS	7,2	7,20	0	3.152
	CHAPADÃO DO SUL-MS	4,6	7,20	2,6	21.948
	COLORADO DO OESTE-RO	6,8	7,20	0,4	19.001
	CORUMBATAÍ DO SUL-PR	4,5	7,20	2,7	3.817
	CUITÉ-PB	5,6	7,20	1,6	20.312
	GARRUCHOS-RS	3,9	7,20	3,3	3.239
	GOVERNADOR LUIZ ROCHA-MA	0	7,20	7,2	7.580
	GUARAPUAVA-PR	7	7,20	0,2	176.973
	IGARAPÉ-MG	2,6	7,20	4,6	39.045
	IPORÁ-GO	4,4	7,20	2,8	32.169
	IRAUCUBA-CE	6,9	7,20	0,3	23.376
1542	IÚNA-ES	5,3	7,20	1,9	29.423
	JACAREACANGA-PA	0	7,20	7,2	41.487
	JALES-SP	6,2	7,20	1	48.825
	JAPI-RN	4,6	7,20	2,6	5.427
	JUSSARA-GO	7,2	7,20	0	19.402
	LUCIANÓPOLIS-SP	7,9	7,20	-0,7	2.355
	MACIEIRA-SC	7	7,20	0,2	1.823
	MADRE DE DEUS DE MINAS-MG	5,3	7,20	1,9	5.108
	MAIRIPOTABA-GO	1,9	7,20	5,3	2.433
	MARAU-RS	5,3	7,20	1,9	39.693
	MARIA HELENA-PR	0,4	7,20	6,8	6.007
	MARITUBA-PA	5,8	7,20	1,4	120.305
	MOGI DAS CRUZES-SP	5,5	7,20	1,7	419.839
	OURO VERDE DO OESTE-PR	5,2	7,20	2	5.952
	PALMITINHO-RS	5,4	7,20	1,8	7.163
	PARAÍSO-SP	6,6	7,20	0,6	6.249
	PARNAGUÁ-PI	2,7	7,20	4,5	10.530
	PEDRANÓPOLIS-SP	6,3	7,20	0,9	2.582
	PIÇARRA-PA	6,5	7,20	0,7	12.697
	PIEDADE-SP	3	7,20	4,2	54.523
	PIETANÓPOLIS-SC	6,7	7,20	0,5	37.001

# RANKING DA TRANSPARÊNCIA

Posição	Município	1ª Avaliação	2ª Avaliação	Diferença	População
1542	PRESIDENTE CASTELLO BRA...	7,2	7,20	0	1.670
	QUEIMADAS-BA	3,7	7,20	3,5	26.054
	REMÍGIO-PB	4,5	7,20	2,7	18.922
	RIBEIRÃO DAS NEVES-MG	3,7	7,20	3,5	319.310
	RUBIÁCEA-SP	4,4	7,20	2,8	2.950
	SALTO VELOSO-SC	6,7	7,20	0,5	4.536
	SANTA TEREZA DE GOIÁS-GO	4,1	7,20	3,1	3.868
	SANTA VITÓRIA DO PALMAR-RS	5,9	7,20	1,3	31.524
	SÃO JOÃO DA BOA VISTA-SP	6,1	7,20	1,1	88.477
	SÃO JOÃO DA SERRA-PI	0	7,20	7,2	6.101
	SÃO JOSÉ DA BARRA-MG	6,6	7,20	0,6	7.213
	SÃO VALÉRIO DO SUL-RS	7,3	7,20	-0,1	2.748
	TAMANDARÉ-PE	1,7	7,20	5,5	22.323
	TANABI-SP	6,8	7,20	0,4	25.335
	TRINDADE DO SUL-RS	7,2	7,20	0	5.962
	TUCURÚ-PA	0,2	7,20	7	105.431
	UMBURANAS-BA	4,7	7,20	2,5	18.851
	URU-SP	7,3	7,20	-0,1	1.240
	VÁRZEA-RN	0	7,20	7,2	5.490
	VOTORANTIM-SP	4,2	7,20	3	116.706
1605	ABATIÁ-PR	6,3	7,10	0,8	7.852
	ALFREDO WAGNER-SC	6,7	7,10	0,4	9.794
	ANDIRÁ-PR	5,8	7,10	1,3	20.931
	APARECIDA DO RIO DOCE-GO	6,8	7,10	0,3	2.505
	ARAMINA-SP	2,4	7,10	4,7	5.451
	ARATIBA-RS	2	7,10	5,1	6.663
	ARMAZÉM-SC	5,3	7,10	1,8	8.251
	ARTUR NOGUEIRA-SP	4,9	7,10	2,2	49.346
	BARÃO DO TRIUNFO-RS	4,7	7,10	2,4	7.360
	BARUERI-SP	4	7,10	3,1	259.555
	BOCAIÚVA-MG	2,9	7,10	4,2	49.293
	BOSSOROCA-RS	5,4	7,10	1,7	6.912
	CABRÁLIA PAULISTA-SP	7,5	7,10	-0,4	4.410
	CAIEIRAS-SP	6,3	7,10	0,8	94.516
	CANDÓI-PR	2,1	7,10	5	15.741
	CAPINÓPOLIS-MG	1,3	7,10	5,8	16.038
	CARIÚS-CE	5,8	7,10	1,3	18.813
	CENTRAL-BA	5,1	7,10	2	18.101
	COLNIZA-MT	7	7,10	0,1	32.230
	CÓRREGO FUNDO-MG	5,5	7,10	1,6	6.159
	CORUMBÁIBA-GO	3,9	7,10	3,2	8.945
	CRUZÍLIA-MG	7	7,10	0,1	15.299
	DOCTOR ULYSSES-PR	3,5	7,10	3,6	5.822
	EDEALINA-GO	4,9	7,10	2,2	3.816
	ENGENHEIRO BELTRÃO-PR	5,7	7,10	1,4	14.303
	FAINA-GO	4,5	7,10	2,6	7.034
	FIGUEIRA-PR	6,8	7,10	0,3	8.315
	GÁLIA-SP	1,8	7,10	5,3	6.956
	GAMELEIRA DE GOIÁS-GO	3,6	7,10	3,5	3.605
	GARIBALDI-RS	3,1	7,10	4	32.862
	GUARANI D' OESTE-SP	6,4	7,10	0,7	2.021
	IGUAPE-SP	6,5	7,10	0,6	30.259
	INCONFIDENTES-MG	2,5	7,10	4,6	7.254
	INHUMA-PI	0	7,10	7,1	15.032
	IPEÚNA-SP	6,1	7,10	1	6.778
	IPIGUÁ-SP	3,5	7,10	3,6	4.941
	IPUEIRAS-CE	2,7	7,10	4,4	38.089
	ITABERAÍ-GO	5,4	7,10	1,7	38.983
	ITAPURA-SP	5,9	7,10	1,2	4.674
	ITATINGA-SP	6,7	7,10	0,4	19.520
ITAUEIRA-PI	0	7,10	7,1	10.818	
ITUVERAVA-SP	3,9	7,10	3,2	40.776	
IVATUBA-PR	6,9	7,10	0,2	3.180	
JABOTICATUBAS-MG	3,3	7,10	3,8	18.785	
JAPIRA-PR	6,1	7,10	1	5.065	
LAFAIETE COUTINHO-BA	0,4	7,10	6,7	4.046	
LONTRA-MG	2,7	7,10	4,4	8.881	
LUMINÁRIAS-MG	3	7,10	4,1	5.571	
MARALENCO-SC	6	7,10	1,1	10.000	

# RANKING DA TRANSPARÊNCIA

Posição	Município	1ª Avaliação	2ª Avaliação	Diferença	População
	MAMBAÍ-GO	2,5	7,10	4,6	7.772
	MAZAGÃO-AP	2,8	7,10	4,3	19.157
	MIRÁIMA-CE	3,5	7,10	3,6	13.345
	MIRANTE-BA	1,9	7,10	5,2	10.081
	MURUTINGA DO SUL-SP	7,2	7,10	-0,1	4.395
	NOVA OLÍMPIA-MT	8,5	7,10	-1,4	18.704
	OLÍMPIA-SP	6,2	7,10	0,9	53.010
	OURO VERDE DE GOIÁS-GO	2,5	7,10	4,6	4.039
	PACATUBA-CE	7,2	7,10	-0,1	79.077
	PALMINÓPOLIS-GO	2,6	7,10	4,5	3.659
	PASSA QUATRO-MG	5,9	7,10	1,2	16.290
	PIRATUBA-SC	7,6	7,10	-0,5	4.424
	PLANALTO DA SERRA-MT	5,4	7,10	1,7	2.665
	PORTO BARREIRO-PR	3,2	7,10	3,9	3.601
	PORTO MURTINHO-MS	0,4	7,10	6,7	16.340
	RIANÁPOLIS-GO	4,7	7,10	2,4	4.768
	SABÁUDIA-PR	7,3	7,10	-0,2	6.524
	SALGADO FILHO-PR	5,7	7,10	1,4	4.213
1605	SANTA TEREZINHA-SC	7,4	7,10	-0,3	8.873
	SÃO BENEDITO DO SUL-PE	6,1	7,10	1	15.105
	SÃO JOÃO DO MANTENINHA-MG	2,9	7,10	4,2	5.591
	SÃO JOÃO DO SABUGI-RN	3	7,10	4,1	6.196
	SÃO JOSÉ DO CEDRO-SC	8,3	7,10	-1,2	13.902
	SÃO SEBASTIÃO DE LAGOA DE...	6,9	7,10	0,2	11.588
	SARZEDO-MG	5,7	7,10	1,4	29.270
	SELVÍRIA-MS	2,4	7,10	4,7	6.441
	SERICITA-MG	2,9	7,10	4,2	7.391
	SERRA DO NAVIO-AP	6,5	7,10	0,6	4.850
	SERRA REDONDA-PB	6,4	7,10	0,7	7.071
	SOBRADO-PB	6	7,10	1,1	7.669
	TAMBORIL-CE	1,4	7,10	5,7	25.635
	TAPIRATIBA-SP	3	7,10	4,1	13.084
	TAUBATÉ-SP	6,6	7,10	0,5	299.423
	TERENOS-MS	5,1	7,10	2	19.434
	VARGEM GRANDE DO SUL-SP	4,2	7,10	2,9	41.547
	VARZEDO-BA	4	7,10	3,1	9.405
	VOTUPORANGA-SP	5,4	7,10	1,7	90.508
	ALTANEIRA-CE	5,6	7,00	1,4	7.271
	ALTO LONGÁ-PI	0	7,00	7	13.967
	ALTO PARAÍSO-PR	6,8	7,00	0,2	3.116
	ARAÇOIBABA DA SERRA-SP	6,4	7,00	0,6	30.713
	BANDEIRANTES-MS	2,8	7,00	4,2	6.759
	BARRA DO CHOÇA-BA	5,3	7,00	1,7	35.200
	BATATAIS-SP	6,8	7,00	0,2	60.128
	BELÉM DE SÃO FRANCISCO-PE	4,9	7,00	2,1	20.678
	BENTO DE ABREU-SP	2,9	7,00	4,1	2.855
	BETIM-MG	7,5	7,00	-0,5	412.003
	BOM JESUS DO OESTE-SC	7	7,00	0	2.158
	BOM PROGRESSO-RS	5,9	7,00	1,1	2.285
	BREU BRANCO-PA	4	7,00	3	59.651
	CAJATI-SP	6,1	7,00	0,9	29.010
	CAMPO BELO-MG	3,4	7,00	3,6	53.870
1691	CAMPOS SALES-CE	5,4	7,00	1,6	27.077
	CASTELO-ES	5,8	7,00	1,2	37.582
	CATURITÉ-PB	6,9	7,00	0,1	4.747
	CESÁRIO LANGE-SP	5,6	7,00	1,4	16.943
	CROATÁ-CE	7,2	7,00	-0,2	17.650
	CURIMATÁ-PI	0	7,00	7	11.078
	DAVID CANABARRO-RS	6,8	7,00	0,2	4.837
	DEPUTADO IRAPUAN PINHEI...	1,4	7,00	5,6	9.403
	ENGENHEIRO PAULO DE FRO...	7,4	7,00	-0,4	13.566
	ESTRELA-RS	7,5	7,00	-0,5	32.535
	GROAÍRAS-CE	6,7	7,00	0,3	10.759
	GUARAPARI-ES	6,6	7,00	0,4	118.056
	IPUEIRAS-TO	0	7,00	7	1.843
	IRAQUARA-BA	4,3	7,00	2,7	24.712
	ITÁ-SC	7,3	7,00	-0,3	6.383
	JUCÁS-CE	2,7	7,00	4,3	24.417
	JUNDAÍ-CE	2,2	7,00	4,8	267.055

# RANKING DA TRANSPARÊNCIA

Posição	Município	1ª Avaliação	2ª Avaliação	Diferença	População
	JURUÁ-AM	5,3	7,00	1,7	12.807
	MAMANGUAPE-PB	6,8	7,00	0,2	44.030
	MANHUMIRIM-MG	2,2	7,00	4,8	22.465
	MARIA DA FÉ-MG	4	7,00	3	14.534
	MARIANA-MG	4,8	7,00	2,2	58.233
	MATHIAS LOBATO-MG	0,8	7,00	6,2	3.389
	MERUOCA-CE	2,9	7,00	4,1	14.529
	MUCAMBO-CE	4,7	7,00	2,3	14.346
	MUNDO NOVO-GO	4,8	7,00	2,2	6.046
	NOVO BARREIRO-RS	6,7	7,00	0,3	4.150
	NOVO ITACOLOMI-PR	1,7	7,00	5,3	2.906
	ORINDIÚVA-SP	5,3	7,00	1,7	6.370
	PALHANO-CE	0,8	7,00	6,2	9.169
	PANAMÁ-GO	3,5	7,00	3,5	2.728
	PATIS-MG	2,6	7,00	4,4	5.881
	PEIXE-TO	6,3	7,00	0,7	11.209
	PIO IX-PI	0	7,00	7	18.023
	PIRAPETINGA-MG	5,5	7,00	1,5	10.787
	POCINHOS-PB	5,2	7,00	1,8	18.087
	PONTA GROSSA-PR	4,1	7,00	2,9	334.535
	PORANGATU-GO	5,2	7,00	1,8	44.534
1691	QUIXERAMOBIM-CE	4,3	7,00	2,7	76.386
	RANCHARIA-SP	4,9	7,00	2,1	29.755
	RESENDE COSTA-MG	5,3	7,00	1,7	11.429
	RONDA ALTA-RS	4,8	7,00	2,2	10.633
	SANTA MARIANA-PR	2,6	7,00	4,4	12.496
	SANTA RITA DO NOVO DEST...	3,2	7,00	3,8	3.316
	SANTANA DA PONTE PENSEA-SP	5,9	7,00	1,1	1.610
	SÃO BENTO DO SAPUCAÍ-SP	6,9	7,00	0,1	10.848
	SÃO CAETANO DO SUL-SP	7,3	7,00	-0,3	157.205
	SÃO JOÃO DO CAIUÁ-PR	5,9	7,00	1,1	6.044
	SÃO JOAQUIM DE BICAS-MG	5,1	7,00	1,9	28.624
	SÃO LOURENÇO DA MATA-PE	7,3	7,00	-0,3	109.298
	SÃO LUÍS DE MONTES BELOS...	6,2	7,00	0,8	32.164
	SÃO PEDRO DO PIAUÍ-PI	4,1	7,00	2,9	13.956
	SARUTAÍÁ-SP	5,8	7,00	1,2	3.700
	SERRA DO MEL-RN	0,2	7,00	6,8	11.336
	SOLÂNEA-PB	7	7,00	0	26.925
	TEIXEIRA-PB	6,6	7,00	0,4	14.859
	TIANGUÁ-CE	4,7	7,00	2,3	72.803
	TOCANTINS-MG	4,2	7,00	2,8	16.567
	TURVELÂNDIA-GO	3,5	7,00	3,5	4.829
	VICENTE DUTRA-RS	6,1	7,00	0,9	5.264
	ÁGUA BRANCA-PI	0,9	6,90	6	16.944
	ALCÂNTARAS-CE	0	6,90	6,9	11.247
	ALHANDRA-PB	6,9	6,90	0	19.057
	ALVARENGA-MG	5,1	6,90	1,8	4.343
	APIACÁS-MT	8	6,90	-1,1	9.249
	AREIAS-SP	4	6,90	2,9	3.849
	ARENÁPOLIS-MT	2,9	6,90	4	9.825
	ASPÁSIA-SP	4,8	6,90	2,1	1.851
	AVELINÓPOLIS-GO	4,1	6,90	2,8	2.501
	BELO CAMPO-BA	5	6,90	1,9	18.459
	BELO ORIENTE-MG	5,4	6,90	1,5	25.329
	BEQUIMÃO-MA	0	6,90	6,9	20.837
1766	BOA VENTURA DE SÃO ROQU...	2	6,90	4,9	6.692
	CABECEIRAS-GO	5,6	6,90	1,3	7.773
	CACHOEIRA DE GOIÁS-GO	1,6	6,90	5,3	1.430
	CAIRU-BA	6,4	6,90	0,5	17.457
	CAJUEIRO DA PRAIA-PI	3,3	6,90	3,6	7.415
	CASSERENGUE-PB	7,2	6,90	-0,3	7.350
	CATAGUASES-MG	4,5	6,90	2,4	73.712
	CIDADE GAÚCHA-PR	3,3	6,90	3,6	11.937
	CONCEIÇÃO DO RIO VERDE-MG	2,3	6,90	4,6	13.559
	CONFINS-MG	3,4	6,90	3,5	6.409
	CRATO-CE	5,6	6,90	1,3	127.657
	CRISTAL-RS	4,3	6,90	2,6	7.706
	DOIS VIZINHOS-PR	5,4	6,90	1,5	38.768
	DOIS CANTÕES-SP	7,4	6,90	0,5	11.411



# RANKING DA TRANSPARÊNCIA

Posição	Município	1ª Avaliação	2ª Avaliação	Diferença	População
	ELISIÁRIO-SP	0,6	6,90	6,3	3.406
	ENCANTO-RN	7,1	6,90	-0,2	5.554
	ENTRE FOLHAS-MG	0	6,90	6,9	5.373
	FLORES-PE	8,8	6,90	-1,9	22.599
	GOIANÉSIA DO PARÁ-PA	6,3	6,90	0,6	37.249
	HUMAITÁ-RS	5,9	6,90	1	5.019
	IBICARAÍ-BA	5,7	6,90	1,2	24.303
	IGARAPAVA-SP	5,8	6,90	1,1	29.549
	INGÁ-PB	5,6	6,90	1,3	17.978
	ITAGUAÍ-RJ	7,5	6,90	-0,6	117.374
	IVINHEMA-MS	1,5	6,90	5,4	22.881
	JABOTI-PR	6,9	6,90	0	5.166
	JACAREZINHO-PR	1,7	6,90	5,2	40.232
	JAGUARIBE-CE	3,2	6,90	3,7	34.621
	JARDINÓPOLIS-SP	6,2	6,90	0,7	41.228
	JEQUITINHONHA-MG	4,3	6,90	2,6	25.260
	JESUÍTAS-PR	6,5	6,90	0,4	9.017
	LAGOÃO-RS	5,3	6,90	1,6	6.480
	MATA DE SÃO JOÃO-BA	3,9	6,90	3	45.194
	MATIAS BARBOSA-MG	5,8	6,90	1,1	14.196
	MIGUEL ALVES-PI	3,8	6,90	3,1	32.993
	MODELO-SC	5	6,90	1,9	4.158
	NATIVIDADE DA SERRA-SP	5,1	6,90	1,8	6.803
	OLHO D'ÁGUA-PB	6,9	6,90	0	6.716
	OLIVEIRA DOS BREJINHOS-BA	0	6,90	6,9	22.756
	PALMARES DO SUL-RS	6,6	6,90	0,3	11.393
	PAULA FREITAS-PR	6,6	6,90	0,3	5.737
	PEQUI-MG	4,2	6,90	2,7	4.314
	PICADA CAFÉ-RS	7,4	6,90	-0,5	5.498
1766	PICOS-PI	0,2	6,90	6,7	76.309
	POLONI-SP	1,8	6,90	5,1	5.780
	PONTALINDA-SP	7,5	6,90	-0,6	4.388
	PONTE ALTA-SC	4,5	6,90	2,4	4.855
	PONTE ALTA DO NORTE-SC	7,3	6,90	-0,4	3.389
	PORTO BELO-SC	6,6	6,90	0,3	18.630
	PORTO VITÓRIA-PR	5,9	6,90	1	4.141
	REDENTORA-RS	5,8	6,90	1,1	10.938
	ROSÁRIO DO CATETE-SE	6,1	6,90	0,8	10.191
	SANTA CRUZ-PB	6,1	6,90	0,8	6.576
	SANTANA DE PARNAÍBA-SP	3	6,90	3,9	123.825
	SANTANA DO CARIRI-CE	3,8	6,90	3,1	17.457
	SANTO ANDRÉ-PB	5,6	6,90	1,3	2.553
	SANTÓPOLIS DO AGUAPEÍ-SP	5	6,90	1,9	4.572
	SÃO FRANCISCO DE PAULA-MG	2,5	6,90	4,4	6.668
	SÃO JOÃO DE MERITI-RJ	4,8	6,90	2,1	460.711
	SÃO JOÃO DEL REI-MG	6,1	6,90	0,8	88.902
	SÃO JOSÉ DO RIO CLARO-MT	2,1	6,90	4,8	18.701
	SÃO SEBASTIÃO DO ANTA-MG	0	6,90	6,9	6.215
	SÃO SIMÃO-GO	6,9	6,90	0	18.804
	SÃO SIMÃO-SP	3,9	6,90	3	15.041
	SARDOÁ-MG	0,6	6,90	6,3	6.021
	SAÚDE-BA	2,7	6,90	4,2	12.693
	SENADOR POMPEU-CE	2,9	6,90	4	26.600
	TAIOBEIRAS-MG	4	6,90	2,9	33.040
	TIBAU DO SUL-RN	2,9	6,90	4	13.017
	TRAMANDAÍ-RS	7,2	6,90	-0,3	45.744
	TRÊS CACHOEIRAS-RS	6,1	6,90	0,8	10.761
	TROMBAS-GO	4,2	6,90	2,7	3.558
	UIBÁ-BA	7,4	6,90	-0,5	14.460
	ABADIÂNIA-GO	3,1	6,80	3,7	17.701
	ÁGUAS BELAS-PE	1,9	6,80	4,9	42.291
	AGUDOS-SP	5,4	6,80	1,4	36.339
	AMAPÁ-AP	3,3	6,80	3,5	8.553
	AMARALINA-GO	5,6	6,80	1,2	3.658
1851	ARARUAMA-RJ	3,7	6,80	3,1	120.948
	ASTORGA-PR	7,1	6,80	-0,3	25.862
	BALIZA-GO	4,5	6,80	2,3	4.321
	BARRETOS-SP	6,9	6,80	-0,1	118.521
	BARROSA-GO	2,2	6,80	4,6	3.271

# RANKING DA TRANSPARÊNCIA

Posição	Município	1ª Avaliação	2ª Avaliação	Diferença	População
	BELA VISTA DO TOLDO-SC	7,8	6,80	-1	6.219
	BELÉM-PB	4,3	6,80	2,5	17.545
	BOA ESPERANÇA-ES	3,3	6,80	3,5	15.244
	BOM JARDIM DA SERRA-SC	6,2	6,80	0,6	4.598
	CAMOCIM DE SÃO FÉLIX-PE	3,2	6,80	3,6	18.138
	CAMPO BELO DO SUL-SC	5,7	6,80	1,1	7.358
	CAMPOS DOS GOYTACAZES-RJ	7,4	6,80	-0,6	480.648
	CAPANEMA-PR	3,7	6,80	3,1	19.229
	CHÁCARA-MG	4,8	6,80	2	3.010
	CHAPADINHA-MA	2,7	6,80	4,1	76.972
	COREAÚ-CE	0	6,80	6,8	22.773
	COXIXOLA-PB	4,4	6,80	2,4	1.874
	CRICIÚMA-SC	0	6,80	6,8	204.667
	DIAMANTINO-MT	9,3	6,80	-2,5	20.945
	DOIS IRMÃOS DO TOCANTIN...	0,2	6,80	6,6	7.311
	DORES DE CAMPOS-MG	6,8	6,80	0	9.882
	DUQUE BACELAR-MA	0,8	6,80	6	11.015
	ELÓI MENDES-MG	5,7	6,80	1,1	27.019
	FAMA-MG	4,6	6,80	2,2	2.421
	FRAIBURGO-SC	6,9	6,80	-0,1	35.781
	GOIANA-PE	6,9	6,80	-0,1	78.287
	HERVAL-RS	5,9	6,80	0,9	6.972
	IBEMA-PR	2,9	6,80	3,9	6.329
	IGACI-AL	2,6	6,80	4,2	26.060
	IRACEMINHA-SC	7,3	6,80	-0,5	4.175
	ITACAJÁ-TO	1,7	6,80	5,1	7.388
	ITAPEJARA D`OESTE-PR	6,3	6,80	0,5	11.335
	ITAPERUNA-RJ	6	6,80	0,8	98.521
	ITAPIRA-SP	5,1	6,80	1,7	72.514
	JABOTICABAL-SP	4,8	6,80	2	75.436
	JESÚPOLIS-GO	6,1	6,80	0,7	2.428
	LAGOA VERMELHA-RS	7,1	6,80	-0,3	28.419
	LIBERDADE-MG	6,8	6,80	0	5.373
	LIZARDA-TO	1,3	6,80	5,5	3.801
1851	LORENA-SP	5,4	6,80	1,4	86.764
	MACAPARANA-PE	0,8	6,80	6	24.904
	MAJOR GERCINO-SC	5,7	6,80	1,1	3.389
	MAMBORÉ-PR	6,5	6,80	0,3	14.017
	MANDIRITUBA-PR	6,7	6,80	0,1	24.516
	MANFRINÓPOLIS-PR	5,9	6,80	0,9	3.003
	MARA ROSA-GO	2,9	6,80	3,9	10.511
	MARTINÓPOLIS-SP	3,8	6,80	3	25.641
	MINEIROS-GO	4,7	6,80	2,1	59.275
	MONTE MOR-SP	1,5	6,80	5,3	54.462
	MORRINHOS DO SUL-RS	7,2	6,80	-0,4	3.209
	MOSSORÓ-RN	4,1	6,80	2,7	284.288
	NATUBA-PB	7,6	6,80	-0,8	10.445
	NAVIRAÍ-MS	6,8	6,80	0	50.692
	NAZARÉ-TO	0	6,80	6,8	4.239
	NOVA VENEZA-SC	1,1	6,80	5,7	14.285
	NOVA VIÇOSA-BA	5	6,80	1,8	42.754
	OLINDINA-BA	2,6	6,80	4,2	26.722
	ORÓS-CE	3,9	6,80	2,9	21.447
	PACUJÁ-CE	4,1	6,80	2,7	6.150
	PALMITAL-PR	2	6,80	4,8	14.626
	PARIQUERA-AÇU-SP	6,8	6,80	0	19.316
	PASTOS BONS-MA	1,7	6,80	5,1	18.848
	PEDRA DOURADA-MG	5,1	6,80	1,7	2.374
	PEDRAS DE FOGO-PB	7,4	6,80	-0,6	28.174
	PEDREIRA-SP	2,5	6,80	4,3	45.052
	PEQUIZEIRO-TO	0	6,80	6,8	5.344
	PIAÇABUÇU-AL	0	6,80	6,8	17.977
	PIAU-MG	3,9	6,80	2,9	2.877
	PINHAL DE SÃO BENTO-PR	1,5	6,80	5,3	2.732
	PONTAL DO ARAGUAIA-MT	4,5	6,80	2,3	5.993
	PONTES GESTAL-SP	2,5	6,80	4,3	2.593
	REGISTRO-SP	6,1	6,80	0,7	56.203
	RUY BARBOSA-RN	2,9	6,80	3,9	3.683
	SANTA CRUZ DA ESPERANÇA-CE	6,4	6,80	0,4	2.071

# RANKING DA TRANSPARÊNCIA

Posição	Município	1ª Avaliação	2ª Avaliação	Diferença	População	
1851	SANTA HELENA-PB	7,6	6,80	-0,8	5.933	
	SANTA LUZIA-PB	6,8	6,80	0	15.213	
	SANTANA DO MANHUAÇU-MG	4,2	6,80	2,6	8.839	
	SANTARÉM-PA	6,3	6,80	0,5	290.521	
	SÃO FRANCISCO-SP	6,1	6,80	0,7	2.861	
	SÃO JOÃO-PR	0	6,80	6,8	10.743	
	SÃO MIGUEL DA BOA VISTA-SC	8,1	6,80	-1,3	1.885	
	SÃO MIGUEL DO PASSA QU... ...	5	6,80	1,8	3.961	
	SERRA NEGRA DO NORTE-RN	2,7	6,80	4,1	8.106	
	SUMÉ-PB	6,3	6,80	0,5	16.691	
	TIMBAÚBA DOS BATISTAS-RN	1,4	6,80	5,4	2.408	
	TIRADENTES-MG	5,1	6,80	1,7	7.551	
	TRABIJU-SP	3	6,80	3,8	1.650	
	URUÇUCA-BA	6,7	6,80	0,1	21.924	
	VERA CRUZ DO OESTE-PR	7,7	6,80	-0,9	9.038	
	VISTA ALEGRE DO PRATA-RS	3,4	6,80	3,4	1.613	
	VOLTA GRANDE-MG	4	6,80	2,8	5.274	
	1947	ANGELIM-PE	8	6,70	-1,3	10.795
		ANHANGUERA-GO	3,1	6,70	3,6	1.093
ARACRUZ-ES		5,1	6,70	1,6	93.325	
BELMIRO BRAGA-MG		0,4	6,70	6,3	3.500	
BELO JARDIM-PE		0	6,70	6,7	75.186	
BOA VISTA DA APARECIDA-PR		3	6,70	3,7	7.998	
BOITUVA-SP		7,3	6,70	-0,6	54.594	
BOM JESUS DA PENHA-MG		4,3	6,70	2,4	4.121	
BURI-SP		4,6	6,70	2,1	19.484	
CAJAZEIRINHAS-PB		7	6,70	-0,3	3.148	
CAMAÇARI-BA		6,4	6,70	0,3	281.413	
CAMPINORTE-GO		4,8	6,70	1,9	11.940	
CAMPO REDONDO-RN		3,3	6,70	3,4	10.974	
CARMOLÂNDIA-TO		0	6,70	6,7	2.482	
CONGO-PB		5,5	6,70	1,2	4.775	
CONSOLAÇÃO-MG		2,5	6,70	4,2	1.801	
COSMORAMA-SP		4	6,70	2,7	7.396	
DAVINÓPOLIS-GO		4,7	6,70	2	2.123	
DIVINA PASTORA-SE		5,4	6,70	1,3	4.804	
ESPIGÃO ALTO DO IGUAÇU-PR		1,1	6,70	5,6	4.591	
EXTREMA-MG		3,9	6,70	2,8	32.402	
FEIRA DE SANTANA-BA		6	6,70	0,7	612.000	
FERNÃO-SP		2,9	6,70	3,8	1.658	
FLORESTA DO PIAUÍ-PI		0	6,70	6,7	2.513	
FOZ DO IGUAÇU-PR		4,1	6,70	2,6	263.647	
GUARAREMA-SP		4	6,70	2,7	28.016	
GUATAPARÁ-SP		6,7	6,70	0	7.394	
HUMAITÁ-AM		2,6	6,70	4,1	50.230	
IATI-PE		8	6,70	-1,3	18.962	
IBIRAIARAS-RS		7,4	6,70	-0,7	7.432	
ITUPEVA-SP		7,3	6,70	-0,6	52.627	
JOÃO MONLEVADE-MG		7,3	6,70	-0,6	78.040	
LAJEDINHO-BA		0,4	6,70	6,3	3.993	
LAJEDO-PE		9	6,70	-2,3	38.898	
LAMBARI D`OESTE-MT		4,6	6,70	2,1	5.708	
LAURO DE FREITAS-BA		5,7	6,70	1	188.013	
LOBATO-PR		7,6	6,70	-0,9	4.658	
MAETINGA-BA		4,2	6,70	2,5	5.561	
MANDURI-SP		6,7	6,70	0	9.529	
MANICORÉ-AM		4,2	6,70	2,5	52.200	
MARIANO MORO-RS		6,5	6,70	0,2	2.223	
MARQUINHOS-PR		2,1	6,70	4,6	4.917	
MATERLÂNDIA-MG		3,5	6,70	3,2	4.659	
MORENO-PE		6,1	6,70	0,6	60.435	
NOVORIZONTE-MG		0	6,70	6,7	5.226	
PALMELO-GO	0,6	6,70	6,1	2.412		
PAU DOS FERROS-RN	5,6	6,70	1,1	29.696		
PETROLINA DE GOIÁS-GO	6,2	6,70	0,5	10.546		
PIRAÚBA-MG	3,9	6,70	2,8	11.112		
PONTES E LACERDA-MT	3,3	6,70	3,4	42.924		
QUATÁ-SP	1,6	6,70	5,1	13.603		
SALES DO TABAÍ-PR	6,4	6,70	0,3	5.322		

# RANKING DA TRANSPARÊNCIA

Posição	Município	1ª Avaliação	2ª Avaliação	Diferença	População
1947	SANTA HELENA-SC	6,3	6,70	0,4	2.331
	SANTA TEREZINHA-MT	6,5	6,70	0,2	7.798
	SANTO ANTÔNIO DE POSSE-SP	3,5	6,70	3,2	22.176
	SANTO ANTÔNIO DO PALMA-RS	6,5	6,70	0,2	2.199
	SÃO FRANCISCO DE ASSIS DO...	0	6,70	6,7	5.759
	SÃO GONÇALO DO RIO PRET...	0	6,70	6,7	3.180
	SÃO JOSÉ DA VITÓRIA-BA	3,9	6,70	2,8	6.158
	SUCUPIRA-TO	4,9	6,70	1,8	1.878
	SUZANÁPOLIS-SP	4,8	6,70	1,9	3.693
	TAPIRAÍ-SP	2,2	6,70	4,5	8.085
	TERRA NOVA DO NORTE-MT	4,2	6,70	2,5	10.391
	TURVO-PR	1,5	6,70	5,2	13.860
	2011	ACOIARA-CE	7,6	6,60	-1
ALFENAS-MG		2,3	6,60	4,3	78.176
ALTA FLORESTA-MT		7,2	6,60	-0,6	49.877
ALTO RIO DOCE-MG		4,5	6,60	2,1	12.006
ÁLVARO DE CARVALHO-SP		3,4	6,60	3,2	4.984
ANGELINA-SC		6,6	6,60	0	5.109
ARAMBARÉ-RS		5,5	6,60	1,1	3.769
ARGIRITA-MG		3,7	6,60	2,9	2.907
BAGÉ-RS		5,6	6,60	1	121.500
BANDEIRANTES-PR		5,6	6,60	1	32.718
BARRAS-PI		1	6,60	5,6	45.938
BASTOS-SP		3,8	6,60	2,8	21.064
BIRITIBA-MIRIM-SP		4,5	6,60	2,1	30.830
CALDAS BRANDÃO-PB		4,5	6,60	2,1	5.903
CAMAQUÃ-RS		6,8	6,60	-0,2	65.628
CANELA-RS		3,8	6,60	2,8	42.057
CARUARU-PE		7,1	6,60	-0,5	342.328
CERRO GRANDE DO SUL-RS		4,6	6,60	2	11.141
CHAPADA DOS GUIMARÃES-MT		0,4	6,60	6,2	18.548
COIMBRA-MG		5,3	6,60	1,3	7.437
COLMÉIA-TO		4,5	6,60	2,1	8.581
COROACI-MG		0	6,60	6,6	10.422
CORONEL MACEDO-SP		4,2	6,60	2,4	4.965
DIAMANTINA-MG		6,7	6,60	-0,1	47.803
DIVINOLÂNDIA DE MINAS-MG		5,8	6,60	0,8	7.425
ERVAL SECO-RS		5,1	6,60	1,5	7.834
FAGUNDES-PB		6	6,60	0,6	11.413
GUARAQUEÇABA-PR		6,1	6,60	0,5	7.988
IGREJA NOVA-AL		4,9	6,60	1,7	24.455
ILHA SOLTEIRA-SP		7,4	6,60	-0,8	26.242
INDIARA-GO		4,7	6,60	1,9	14.729
ITANHANGÁ-MT		4,9	6,60	1,7	5.950
ITAPÉ-BA		3,8	6,60	2,8	10.448
ITAÚNA-MG		5,1	6,60	1,5	90.783
ITUETA-MG		3,9	6,60	2,7	6.069
JANDIRA-SP		5,9	6,60	0,7	117.457
LACERDÓPOLIS-SC		6,4	6,60	0,2	2.244
LENÇÓIS-BA		6,5	6,60	0,1	11.340
LUPÉRCIO-SP		1,9	6,60	4,7	4.536
MALHADA-BA		3,7	6,60	2,9	17.416
MANDAGUARI-PR		6,9	6,60	-0,3	34.150
MARI-PB		8	6,60	-1,4	21.703
MONTE ALTO-SP		4,6	6,60	2	49.186
MUCUGÊ-BA		5,2	6,60	1,4	10.400
NAZARÉ PAULISTA-SP		6,6	6,60	0	17.625
NOVA BOA VISTA-RS		5,2	6,60	1,4	1.965
PALMEIRA DAS MISSÕES-RS		6,6	6,60	0	35.045
PARINTINS-AM		5,9	6,60	0,7	110.411
PEDRO LEOPOLDO-MG		3,9	6,60	2,7	62.473
PESCARIA BRAVA-SC		6	6,60	0,6	9.761
PIRAPORA-MG		7,3	6,60	-0,7	55.972
PRESIDENTE DUTRA-MA		3,9	6,60	2,7	46.369
PRESIDENTE MÉDICI-MA	4,7	6,60	1,9	6.755	
PRESIDENTE MÉDICI-RO	0,4	6,60	6,2	22.783	
QUADRA-SP	6,8	6,60	-0,2	3.539	
QUEVEDOS-RS	4,7	6,60	1,9	2.812	

# RANKING DA TRANSPARÊNCIA

Posição	Município	1ª Avaliação	2ª Avaliação	Diferença	População	
2011	SALVADOR DAS MISSÕES-RS	4,9	6,60	1,7	2.766	
	SANTA RITA DO ITUETO-MG	0	6,60	6,6	5.760	
	SANTA TERESINHA-PB	6,6	6,60	0	4.601	
	SANTOS DUMONT-MG	5,1	6,60	1,5	47.558	
	SÃO DOMINGOS-PB	5,6	6,60	1	3.031	
	SÃO FÉLIX DE BALSAS-MA	0	6,60	6,6	4.554	
	SÃO JOAQUIM-SC	6,5	6,60	0,1	26.045	
	SÃO PEDRO DAS MISSÕES-RS	4,2	6,60	2,4	1.977	
	SÃO PEDRO DO TURVO-SP	6,7	6,60	-0,1	7.538	
	SÃO TOMÁS DE AQUINO-MG	6,1	6,60	0,5	7.248	
	SAPÉ-PB	7,3	6,60	-0,7	51.964	
	TAIPAS DO TOCANTINS-TO	3,7	6,60	2,9	2.075	
	TELÊMACO BORBA-PR	3,2	6,60	3,4	75.054	
	TERRA NOVA-PE	5,1	6,60	1,5	10.052	
	TREMEDAL-BA	3,4	6,60	3,2	18.367	
	TRÊS BARRAS DO PARANÁ-PR	0,6	6,60	6	12.212	
	TRIUNFO-RS	5,3	6,60	1,3	27.638	
	2085	ALGODÃO DE JANDAÍRA-PB	5,9	6,50	0,6	2.461
		ALPINÓPOLIS-MG	6,2	6,50	0,3	19.513
ALTO DO RODRIGUES-RN		7,2	6,50	-0,7	13.680	
ALTO RIO NOVO-ES		5,1	6,50	1,4	7.888	
AMPARO-PB		3,8	6,50	2,7	2.195	
ANGICOS-RN		2	6,50	4,5	11.906	
ARCOVERDE-PE		6,3	6,50	0,2	72.672	
BARÃO DE COCAIS-MG		3,6	6,50	2,9	30.893	
BARÃO DE COTEGIPE-RS		4,2	6,50	2,3	6.749	
BARRA DO RIO AZUL-RS		3,4	6,50	3,1	1.972	
BOA NOVA-BA		2,6	6,50	3,9	14.861	
BOM JARDIM-RJ		6,3	6,50	0,2	26.126	
BOM JESUS DO AMPARO-MG		5,1	6,50	1,4	5.871	
CAIÇARA-RS		3,9	6,50	2,6	5.125	
CAJAZEIRAS-PB		7,8	6,50	-1,3	61.030	
CARLOS CHAGAS-MG		5,6	6,50	0,9	20.090	
CARMO DA CACHOEIRA-MG		5,3	6,50	1,2	12.276	
CEDRO DO ABAETÉ-MG		5,1	6,50	1,4	1.222	
CERRITO-RS		4,8	6,50	1,7	6.501	
CUITÉ DE MAMANGUAPE-PB		6,5	6,50	0	6.331	
DOIS IRMÃOS DO BURITI-MS		6,6	6,50	-0,1	10.880	
DORES DO RIO PRETO-ES		0	6,50	6,5	6.859	
ESTÂNCIA-SE		2,9	6,50	3,6	67.953	
ESTRELA DO INDAIÁ-MG		1,5	6,50	5	3.599	
FRUTA DE LEITE-MG		1,4	6,50	5,1	5.863	
GENERAL CARNEIRO-MT		4,8	6,50	1,7	5.267	
GURUPI-TO		5,2	6,50	1,3	82.762	
IGUATEMI-MS		2,8	6,50	3,7	15.534	
IPERÓ-SP		5,6	6,50	0,9	32.568	
ITABIRA-MG		4	6,50	2,5	116.745	
ITIRAPUÃ-SP		7,3	6,50	-0,8	6.277	
JAGUARÃO-RS		5,3	6,50	1,2	28.393	
JAPARAÍBA-MG		5,5	6,50	1	4.206	
JAPURÁ-PR		0	6,50	6,5	9.095	
JOAQUIM NABUCO-PE		2,7	6,50	3,8	16.038	
JUCATI-PE		7,7	6,50	-1,2	11.133	
MACAUBAL-SP		4,1	6,50	2,4	8.006	
MACHADOS-PE		4,7	6,50	1,8	15.046	
MARAGOGIPE-BA		3,8	6,50	2,7	45.928	
MONTE AZUL PAULISTA-SP		5,8	6,50	0,7	19.339	
NOVA CANTU-PR		3,1	6,50	3,4	6.833	
NOVA HARTZ-RS	4,6	6,50	1,9	19.834		
PARÁISO-SC	4,5	6,50	2	3.838		
PARÁISO DO TOCANTINS-TO	2,4	6,50	4,1	48.409		
PAULO RAMOS-MA	0,2	6,50	6,3	20.539		
PIACATU-SP	0,6	6,50	5,9	5.683		
PIEDADE DO RIO GRANDE-MG	5,9	6,50	0,6	4.744		
PIRES FERREIRA-CE	6,9	6,50	-0,4	10.616		
PONTALINA-GO	4,4	6,50	2,1	17.811		
PORTO NACIONAL-TO	2,3	6,50	4,2	51.846		
PORTO WALTER-AC	4,8	6,50	1,7	10.453		
PRADO AÇUÁRIO-MT	5,2	6,50	1,3	10.277		

# RANKING DA TRANSPARÊNCIA

Posição	Município	1ª Avaliação	2ª Avaliação	Diferença	População	
2085	SANTA CECÍLIA-PB	5,5	6,50	1	6.596	
	SANTA MARIA DA BOA VISTA-PE	3,6	6,50	2,9	41.103	
	SANTO ANTÔNIO DO IÇÁ-AM	3,2	6,50	3,3	24.005	
	SÃO DOMINGOS DO ARAGUA...	6,6	6,50	-0,1	24.235	
	SÃO PEDRO DA ALDEIA-RJ	6,4	6,50	0,1	95.318	
	SELBACH-RS	6	6,50	0,5	5.124	
	TANQUE D`ARCA-AL	0,1	6,50	6,4	6.346	
	TAPURAH-MT	7,5	6,50	-1	11.950	
	TOMAZINA-PR	5,4	6,50	1,1	8.696	
	VERA CRUZ-BA	2,8	6,50	3,7	42.103	
	VIDEIRA-SC	8,6	6,50	-2,1	50.349	
	ZACARIAS-SP	4,4	6,50	2,1	2.542	
	2149	ABREULÂNDIA-TO	6,1	6,40	0,3	2.523
		ALAGOA NOVA-PB	4,3	6,40	2,1	20.399
AMARGOSA-BA		3,7	6,40	2,7	37.557	
ANGRA DOS REIS-RJ		3,8	6,40	2,6	184.940	
ANTÔNIO GONÇALVES-BA		4,9	6,40	1,5	12.083	
APARECIDA DO RIO NEGRO-TO		2,9	6,40	3,5	4.561	
ARACATI-CE		4,9	6,40	1,5	72.248	
BALNEÁRIO GAIVOTA-SC		4,1	6,40	2,3	9.551	
BANDEIRA-MG		5,7	6,40	0,7	5.039	
BELA VISTA DE GOIÁS-GO		4,5	6,40	1,9	27.112	
CAFARNAUM-BA		7,8	6,40	-1,4	18.595	
CANANÉIA-SP		5,7	6,40	0,7	12.601	
CANTAGALO-PR		1,3	6,40	5,1	13.424	
CAPÃO BONITO DO SUL-RS		5,2	6,40	1,2	1.776	
CARINHANHA-BA		0,2	6,40	6,2	29.864	
CARRANCAS-MG		5,8	6,40	0,6	4.089	
CASTANHAL-PA		5,4	6,40	1	186.895	
CATUÍPE-RS		2,4	6,40	4	9.438	
CENTRALINA-MG		0,2	6,40	6,2	10.593	
CHAPADA DE AREIA-TO		2,9	6,40	3,5	1.391	
COLINA-SP		7	6,40	-0,6	18.177	
CRAVOLÂNDIA-BA		5,2	6,40	1,2	5.552	
FEIRA NOVA-SE		0	6,40	6,4	5.551	
FRANCISCO BADARÓ-MG		0,2	6,40	6,2	10.546	
GUABIJU-RS		7,7	6,40	-1,3	1.618	
GUAIMBÊ-SP		6,6	6,40	-0,2	5.676	
INÁCIO MARTINS-PR		0,6	6,40	5,8	11.294	
IPORÃ DO OESTE-SC		8	6,40	-1,6	8.769	
ITABAIANA-SE		2,9	6,40	3,5	92.732	
ITAJU-SP		5,1	6,40	1,3	3.556	
JACUTINGA-RS		5,8	6,40	0,6	3.719	
JARDIM DE PIRANHAS-RN		0	6,40	6,4	14.476	
JORDÃO-AC		5	6,40	1,4	7.330	
JUSSIAPE-BA		6,7	6,40	-0,3	7.429	
LAGOA GRANDE DO MARANH...		2,9	6,40	3,5	12.822	
LIBERATO SALZANO-RS		6,2	6,40	0,2	5.789	
LIVRAMENTO DE NOSSA SEN...		6	6,40	0,4	45.647	
LUÍS GOMES-RN		0,2	6,40	6,2	10.086	
LUISBURGO-MG		4,1	6,40	2,3	6.407	
MAR VERMELHO-AL		3,2	6,40	3,2	3.674	
MARIANÓPOLIS DO TOCANTI...		5	6,40	1,4	4.814	
MARILÂNDIA-ES		4,4	6,40	2	12.224	
MARZAGÃO-GO	1,1	6,40	5,3	2.184		
MEDIANEIRA-PR	1,4	6,40	5	44.523		
MOEMA-MG	3,1	6,40	3,3	7.406		
MOMBUCA-SP	5,4	6,40	1	3.426		
MONTE HOREBE-PB	6,7	6,40	-0,3	4.724		
NAZARENO-MG	6	6,40	0,4	8.422		
NOVA LUZITÂNIA-SP	4,3	6,40	2,1	3.787		
NOVA MARILÂNDIA-MT	0,5	6,40	5,9	3.080		
NOVO PLANALTO-GO	3,2	6,40	3,2	4.252		
ORIENTE-SP	3,3	6,40	3,1	6.394		
PAIÇANDU-PR	4,7	6,40	1,7	38.846		
PALMA-MG	5,2	6,40	1,2	6.742		
PARIPIRANGA-BA	3,5	6,40	2,9	29.769		
PARISI-SP	3,7	6,40	2,7	2.126		
PERO GÓMEZ-SC	5,7	6,40	0,7	5.039		

# RANKING DA TRANSPARÊNCIA

Posição	Município	1ª Avaliação	2ª Avaliação	Diferença	População
	PINDORAMA-SP	4,9	6,40	1,5	16.180
	PLANALTO-RS	3,9	6,40	2,5	10.707
	POMBOS-PE	0	6,40	6,4	26.779
	POTENGI-CE	4,5	6,40	1,9	10.722
	PRACUÚBA-AP	4	6,40	2,4	4.404
	QUEIROZ-SP	3,4	6,40	3	3.114
	QUELUZITO-MG	5	6,40	1,4	1.940
	QUIXABÁ-PB	6,4	6,40	0	1.868
	RIACHÃO DO POÇO-PB	8	6,40	-1,6	4.401
	RIOZINHO-RS	5,8	6,40	0,6	4.552
2149	SALTO DO LONTRA-PR	3,7	6,40	2,7	14.450
	SANTA QUITÉRIA-CE	5,7	6,40	0,7	43.359
	SANTA RITA DO ARAGUAIA-GO	2,1	6,40	4,3	7.759
	SÃO JOÃO NEPOMUCENO-MG	4,9	6,40	1,5	26.227
	SÃO JORGE DO PATROCÍNIO-PR	7	6,40	-0,6	6.051
	SÃO JOSÉ DOS RAMOS-PB	6,4	6,40	0	5.817
	SEVERIANO MELO-RN	3,2	6,40	3,2	4.278
	SOLEDADE-PB	5,5	6,40	0,9	14.569
	TARAUACÁ-AC	6	6,40	0,4	38.201
	TRÊS PONTAS-MG	3	6,40	3,4	56.408
	VENTANIA-PR	2,9	6,40	3,5	10.934
	VILA NOVA DO SUL-RS	3,2	6,40	3,2	4.362
	ALAGOA GRANDE-PB	6,4	6,30	-0,1	28.689
	ALVORADA DE MINAS-MG	1,3	6,30	5	3.661
	ANAHY-PR	1,7	6,30	4,6	2.922
	ARAPUÁ-MG	0	6,30	6,3	2.870
	ARÊS-RN	3,9	6,30	2,4	13.905
	ASSIS CHATEAUBRIAND-PR	6,4	6,30	-0,1	34.008
	BARRA DO ROCHA-BA	5,2	6,30	1,1	6.518
	BOM PRINCÍPIO-RS	4,6	6,30	1,7	12.792
	BORACÉIA-SP	5,9	6,30	0,4	4.586
	BREJINHO DE NAZARÉ-TO	7,4	6,30	-1,1	5.426
	CACHOEIRO DE ITAPEMIRIM-ES	6,1	6,30	0,2	206.973
	CAMBUQUIRA-MG	1	6,30	5,3	13.012
	CAMPOS VERDES-GO	4,4	6,30	1,9	4.115
	CANHOTINHO-PE	0	6,30	6,3	24.877
	CANUDOS-BA	0	6,30	6,3	17.070
	CAPÃO BONITO-SP	6,3	6,30	0	47.498
	CARRASCO BONITO-TO	3,7	6,30	2,6	3.945
	CARVALHÓPOLIS-MG	6,8	6,30	-0,5	3.523
	CEREJEIRAS-RO	6,1	6,30	0,2	18.013
	CERQUEIRA CÉSAR-SP	7,9	6,30	-1,6	18.909
	CHARQUEADA-SP	5,9	6,30	0,4	16.268
	CONSTANTINA-RS	5,8	6,30	0,5	10.086
	COREMAS-PB	7,4	6,30	-1,1	15.400
2228	CORRENTINA-BA	5,6	6,30	0,7	33.084
	DIVINOLÂNDIA-SP	1,5	6,30	4,8	11.547
	DOUTOR CAMARGO-PR	0	6,30	6,3	6.036
	FERNANDES TOURINHO-MG	6,2	6,30	0,1	3.269
	FRECHEIRINHA-CE	6,6	6,30	-0,3	13.473
	GOVERNADOR DIX-SEPT ROS...	4,8	6,30	1,5	12.992
	GUZOLÂNDIA-SP	7,5	6,30	-1,2	5.064
	IBIAPINA-CE	3,9	6,30	2,4	24.555
	IBIRAREMA-SP	1,5	6,30	4,8	7.290
	IGUAÍ-BA	5,5	6,30	0,8	27.704
	ILICÍNEA-MG	6,7	6,30	-0,4	12.141
	INDIAPORÃ-SP	7,5	6,30	-1,2	3.978
	ITAPORÃ-MS	0,4	6,30	5,9	22.568
	ITAQUARA-BA	5,2	6,30	1,1	8.480
	JANGADA-MT	0,4	6,30	5,9	7.889
	JECEABA-MG	6,2	6,30	0,1	5.340
	LAJEADO-TO	1,7	6,30	4,6	2.991
	MACEDÔNIA-SP	7,1	6,30	-0,8	3.751
	MAGÉ-RJ	0,4	6,30	5,9	233.634
	MANTENÓPOLIS-ES	6,6	6,30	-0,3	14.966
	MARABÁ-PA	7,6	6,30	-1,3	257.062
	MARACAJU-MS	3,1	6,30	3,2	42.101
	MARCELINO RAMOS-RS	6,1	6,30	0,2	5.074
	MOJIM DAS MATIAS-BA	5,5	6,30	0,8	12.141

# RANKING DA TRANSPARÊNCIA

Posição	Município	1ª Avaliação	2ª Avaliação	Diferença	População	
2228	NOVA VENÉCIA-ES	3,5	6,30	2,8	49.932	
	OLHO D'ÁGUA DAS CUNHÃS-MA	2,7	6,30	3,6	19.009	
	PAINEL-SC	6,2	6,30	0,1	2.383	
	PALMA SOLA-SC	7,5	6,30	-1,2	7.699	
	PALMEIRA-SC	6,7	6,30	-0,4	2.512	
	PASSA TEMPO-MG	2,3	6,30	4	8.363	
	PERUÍBE-SP	5,1	6,30	1,2	64.531	
	PINHEIRAL-RJ	6,3	6,30	0	23.691	
	PRESIDENTE BERNARDES-SP	3,6	6,30	2,7	13.645	
	PRINCESA ISABEL-PB	4,3	6,30	2	22.734	
	QUIXABEIRA-BA	3,2	6,30	3,1	10.038	
	RAPOSA-MA	3,4	6,30	2,9	29.167	
	SANTA LÚCIA-SP	5	6,30	1,3	8.651	
	SANTA RITA-PB	5	6,30	1,3	133.927	
	SANTA TEREZA-RS	5,9	6,30	0,4	1.781	
	SANTO ANTÔNIO DO CAIUÁ-PR	7,4	6,30	-1,1	2.765	
	SÃO FRANCISCO DE GOIÁS-GO	7,1	6,30	-0,8	6.328	
	SÃO PEDRO DA CIPA-MT	8,1	6,30	-1,8	4.393	
	SENADOR CANEDO-GO	5,9	6,30	0,4	97.719	
	SENHORA DOS REMÉDIOS-MG	5,5	6,30	0,8	10.565	
	SENTINELA DO SUL-RS	1,5	6,30	4,8	5.463	
	SOUSA-PB	7,1	6,30	-0,8	68.434	
	TAPIRAÍ-MG	1,6	6,30	4,7	1.922	
	TERRA ROXA-SP	2,7	6,30	3,6	9.036	
	TRÊS RANCHOS-GO	3,5	6,30	2,8	2.896	
	TUPI PAULISTA-SP	6,1	6,30	0,2	15.066	
	UBARANA-SP	3,3	6,30	3	5.822	
	VALENÇA-RJ	6,8	6,30	-0,5	73.445	
	VISTA SERRANA-PB	0	6,30	6,3	3.710	
	2304	ÁGUA LIMPA-GO	3,9	6,20	2,3	2.007
		ÁGUAS DE SÃO PEDRO-SP	2,5	6,20	3,7	3.073
		ANDORINHA-BA	4	6,20	2,2	14.862
ANITA GARIBALDI-SC		6,4	6,20	-0,2	8.055	
BADY BASSITT-SP		5	6,20	1,2	16.109	
BELA VISTA DO PARAÍSO-PR		6,3	6,20	-0,1	15.589	
BENTO FERNANDES-RN		4,3	6,20	1,9	5.422	
BONFIM-RR		5,4	6,20	0,8	11.632	
BOZANO-RS		1,7	6,20	4,5	2.243	
BURITIS-MG		5,5	6,20	0,7	24.169	
CAARAPÓ-MS		1,9	6,20	4,3	28.001	
CAMALAU-PB		3,3	6,20	2,9	5.945	
CASA BRANCA-SP		2,1	6,20	4,1	29.739	
CHARQUEADAS-RS		7,9	6,20	-1,7	37.946	
COCALZINHO DE GOIÁS-GO		6,9	6,20	-0,7	18.871	
CONCEIÇÃO DO MATO DENT...		4,2	6,20	2	18.235	
CORRENTES-PE		1,9	6,20	4,3	17.901	
DEODÁPOLIS-MS		5,7	6,20	0,5	12.588	
DIADEMA-SP		5,6	6,20	0,6	409.613	
ENGENHEIRO COELHO-SP		2,6	6,20	3,6	18.153	
IBIRACATU-MG		2,7	6,20	3,5	6.228	
IEPÊ-SP		6,6	6,20	-0,4	8.002	
ITANHANDU-MG		7	6,20	-0,8	15.006	
JAGUARIÚNA-SP		6	6,20	0,2	50.719	
JIQUIRIÇÁ-BA		4	6,20	2,2	14.993	
JURU-PB		5,3	6,20	0,9	9.906	
LAPÃO-BA		5	6,20	1,2	27.432	
LOANDA-PR		6,5	6,20	-0,3	22.448	
MACAPÁ-AP		4,3	6,20	1,9	446.757	
MARIANA PIMENTEL-RS		4,7	6,20	1,5	3.913	
MARILENA-PR		4,2	6,20	2	7.117	
MATO VERDE-MG		2,2	6,20	4	12.921	
NOVA UBIRATÃ-MT	2,6	6,20	3,6	10.508		
PEJUÇARA-RS	5,3	6,20	0,9	4.062		
POÇO DANTAS-PB	4,1	6,20	2,1	3.783		
QUITANDINHA-PR	6,4	6,20	-0,2	18.257		
RINCÃO-SP	5,1	6,20	1,1	10.782		
RIO BRANCO-AC	8,1	6,20	-1,9	363.928		
RIO DAS PEDRAS-SP	5,8	6,20	0,4	32.489		
SANTA BÁRBARA D'OESTE-SP	6,4	6,20	-0,2	18.257		



# RANKING DA TRANSPARÊNCIA

Posição	Município	1ª Avaliação	2ª Avaliação	Diferença	População
2304	SANTA CECÍLIA-SC	5,1	6,20	1,1	16.413
	SANTA FILOMENA-PE	5,3	6,20	0,9	14.076
	SÃO FERNANDO-RN	2,3	6,20	3,9	3.572
	SÃO JOAQUIM DA BARRA-SP	6,6	6,20	-0,4	49.690
	SÃO JOSÉ DO INHACORÁ-RS	6,2	6,20	0	2.228
	SÃO JOSÉ DO POVO-MT	5,2	6,20	1	3.782
	SÃO ROQUE-SP	3,6	6,20	2,6	85.502
	SÃO SEBASTIÃO DA GRAMA-SP	2,4	6,20	3,8	12.374
	SAPOEMA-PR	5,6	6,20	0,6	6.910
	SERRINHA-RN	4,1	6,20	2,1	6.568
	SERRINHA DOS PINTOS-RN	4,5	6,20	1,7	4.775
	SUMARÉ-SP	2,9	6,20	3,3	262.308
	TAQUARITUBA-SP	6	6,20	0,2	23.123
	TARRAFAS-CE	4,2	6,20	2	8.923
	TEOFILÂNDIA-BA	6	6,20	0,2	22.944
	TERESINA-PI	6,9	6,20	-0,7	840.600
	TEREZÓPOLIS DE GOIÁS-GO	1,3	6,20	4,9	7.262
	TURIÚBA-SP	2,9	6,20	3,3	2.005
	URUTAÍ-GO	2,9	6,20	3,3	3.153
	2363	ACAIACA-MG	3,5	6,10	2,6
AGUAÍ-SP		6,1	6,10	0	34.530
ANADIA-AL		0	6,10	6,1	17.972
AROEIRAS-PB		6,1	6,10	0	19.231
AUGUSTO PESTANA-RS		3,8	6,10	2,3	7.175
BALSAS-MA		5,2	6,10	0,9	90.679
BARRA D`ALCÂNTARA-PI		0	6,10	6,1	3.886
BARRO PRETO-BA		5,9	6,10	0,2	6.627
BERTÓPOLIS-MG		2,9	6,10	3,2	4.656
BRAZABRANTES-GO		6,3	6,10	-0,2	3.485
CABIXI-RO		6,7	6,10	-0,6	6.424
CABREÚVA-SP		4,1	6,10	2	45.830
CALÇADO-PE		6,2	6,10	-0,1	11.179
CANAVIEIRA-PI		0	6,10	6,1	3.911
CÂNDIDO MOTA-SP		4,5	6,10	1,6	31.063
CÂNDIDO SALES-BA		0,4	6,10	5,7	26.952
CAPIVARI-SP		4,2	6,10	1,9	52.559
CONCEIÇÃO DO ALMEIDA-BA		4,9	6,10	1,2	18.583
CORONEL JOÃO PESSOA-RN		4,4	6,10	1,7	4.955
CORONEL XAVIER CHAVES-MG		7	6,10	-0,9	3.440
CRISTAL DO SUL-RS		2,5	6,10	3,6	2.916
GENERAL CÂMARA-RS		3,7	6,10	2,4	8.679
GUANHÃES-MG		5,9	6,10	0,2	33.297
GUARATINGA-BA		7,9	6,10	-1,8	22.465
IGREJINHA-RS		3,7	6,10	2,4	34.035
IPANGUAÇU-RN		7,9	6,10	-1,8	14.983
IRAPURU-SP		5,6	6,10	0,5	8.155
ITAPISSUMA-PE		1,9	6,10	4,2	25.514
JARDIM-CE		0	6,10	6,1	27.069
JOÃO NEIVA-ES		5,1	6,10	1	16.946
JUQUITIBA-SP		3,7	6,10	2,4	30.443
LADAINHA-MG		3,9	6,10	2,2	17.881
LAJE DO MURIAÉ-RJ		4,8	6,10	1,3	7.341
LIMA DUARTE-MG		4,8	6,10	1,3	16.786
MARAPOAMA-SP		5,5	6,10	0,6	2.852
MARIBONDO-AL		4,4	6,10	1,7	13.719
MATRINCHÃ-GO		4,8	6,10	1,3	4.505
MUNDO NOVO-BA		4,9	6,10	1,2	26.935
NOBRES-MT		6,3	6,10	-0,2	14.980
NOVA BRASILÂNDIA-MT		5	6,10	1,1	4.139
OLIVEIRA DE FÁTIMA-TO		4,6	6,10	1,5	1.091
PASSAGEM-PB		6,1	6,10	0	2.361
PAVERAMA-RS		5,2	6,10	0,9	8.410
PESQUEIRA-PE		7,3	6,10	-1,2	65.770
PINHEIRINHO DO VALE-RS		6,1	6,10	0	4.739
PIRAÍ DO NORTE-BA		6	6,10	0,1	9.777
PONTE NOVA-MG	4,4	6,10	1,7	59.814	
PRANCHITA-PR	3,2	6,10	2,9	5.600	
RIACHO DE SANTO ANTÔNIO-PB	6	6,10	0,1	1.890	

# RANKING DA TRANSPARÊNCIA

Posição	Município	1ª Avaliação	2ª Avaliação	Diferença	População	
2363	SANTA MARIA DO OESTE-PR	2	6,10	4,1	11.159	
	SÃO GERALDO DO BAIXIO-MG	7,2	6,10	-1,1	3.788	
	SÃO MIGUEL DO ARAGUAIA-GO	5,8	6,10	0,3	22.750	
	SÃO PEDRO DO IGUAÇU-PR	5,9	6,10	0,2	6.440	
	SÃO VICENTE DO SERIDÓ-PB	5,9	6,10	0,2	10.803	
	TAMBAÚ-SP	6,5	6,10	-0,4	23.187	
	TEIXEIRA DE FREITAS-BA	7	6,10	-0,9	155.659	
	TEIXEIRA SOARES-PR	4,7	6,10	1,4	11.321	
	TEJUPÁ-SP	7	6,10	-0,9	4.788	
	TESOURO-MT	6,1	6,10	0	3.498	
	TUNAS DO PARANÁ-PR	0,2	6,10	5,9	7.347	
	TUPANATINGA-PE	3,3	6,10	2,8	26.172	
	UTINGA-BA	6,5	6,10	-0,4	19.490	
	VICENTINA-MS	0,2	6,10	5,9	6.020	
	WAGNER-BA	3,4	6,10	2,7	9.720	
	2428	ABARÉ-BA	3,8	6,00	2,2	19.290
		AGUDOS DO SUL-PR	3,6	6,00	2,4	8.892
ALFREDO VASCONCELOS-MG		5,6	6,00	0,4	6.566	
ALMADINA-BA		5,8	6,00	0,2	6.234	
ALTO PARAGUAI-MT		5,7	6,00	0,3	10.592	
ALVINÓPOLIS-MG		5,9	6,00	0,1	15.630	
ANDARAÍ-BA		4,1	6,00	1,9	13.716	
ANGÉLICA-MS		6	6,00	0	9.991	
ARARICÁ-RS		3,4	6,00	2,6	5.249	
ARARIPINA-PE		3,9	6,00	2,1	82.298	
ASSUNÇÃO-PB		6,6	6,00	-0,6	3.782	
BARRO DURO-PI		0	6,00	6	6.941	
BOM REPOUSO-MG		4,5	6,00	1,5	10.763	
BOQUIRA-BA		0	6,00	6	22.409	
BRAGANÇA-PA		4,8	6,00	1,2	120.124	
BRASILÉIA-AC		5,6	6,00	0,4	23.378	
BROTAS-SP		5,6	6,00	0,4	23.192	
CAMAPUÃ-MS		0,4	6,00	5,6	13.751	
CAMBÉ-PR		5,5	6,00	0,5	103.036	
CAMPO AZUL-MG		2,8	6,00	3,2	3.832	
CARVALHOS-MG		6,6	6,00	-0,6	4.642	
CONCEIÇÃO DA BARRA DE M...		6,7	6,00	-0,7	4.055	
CRUZ DO ESPÍRITO SANTO-PB		5,6	6,00	0,4	17.028	
FAGUNDES VARELA-RS		4,7	6,00	1,3	2.699	
FEIRA GRANDE-AL		1,5	6,00	4,5	22.406	
GARARU-SE		2,6	6,00	3,4	11.718	
GARUVA-SC		6,8	6,00	-0,8	16.435	
GOIÂNIA-GO		5,4	6,00	0,6	1.412.364	
GOVERNADOR ARCHER-MA		1,4	6,00	4,6	10.531	
GUARACI-PR		6,3	6,00	-0,3	5.404	
IBICUÍ-BA		5,8	6,00	0,2	16.640	
ICÉM-SP		5	6,00	1	7.938	
IGRAPIÚNA-BA		4,5	6,00	1,5	14.509	
IPU-CE		5,7	6,00	0,3	41.292	
IRAPUÃ-SP		4,6	6,00	1,4	7.721	
ITABORAÍ-RJ		6,1	6,00	-0,1	227.168	
ITAJU DO COLÔNIA-BA		3,9	6,00	2,1	7.428	
ITALVA-RJ		5,9	6,00	0,1	14.489	
ITAREMA-CE		2,9	6,00	3,1	39.955	
ITU-SP		6,3	6,00	-0,3	165.511	
JOAQUIM PIRES-PI		0	6,00	6	14.059	
JUÍNA-MT		2,7	6,00	3,3	39.640	
LAJEADO DO BUGRE-RS	7,7	6,00	-1,7	2.583		
LARANJAL-MG	0,4	6,00	5,6	6.770		
LEME-SP	6,8	6,00	-0,8	98.460		
MATOS COSTA-SC	7,1	6,00	-1,1	2.729		
MIRACATU-SP	7,7	6,00	-1,7	20.660		
MONTAURI-RS	6	6,00	0	1.562		
MORRO DA GARÇA-MG	0,4	6,00	5,6	2.649		
NOVO REPARTIMENTO-PA	3,6	6,00	2,4	69.267		
OURIZONA-PR	8,5	6,00	-2,5	3.485		
PACAEMBU-SP	7,3	6,00	-1,3	13.896		
PUXINANÃ-PB	6,7	6,00	-0,7	13.473		
QUINTANA-SP	5,8	6,00	0,2	10.592		

# RANKING DA TRANSPARÊNCIA

Posição	Município	1ª Avaliação	2ª Avaliação	Diferença	População
	RECURSOLÂNDIA-TO	0	6,00	6	4.081
	REDENÇÃO DA SERRA-SP	5,4	6,00	0,6	3.941
	REDUTO-MG	5,5	6,00	0,5	6.973
	REGINÓPOLIS-SP	0,7	6,00	5,3	8.432
	RIO LARGO-AL	5,8	6,00	0,2	75.267
	RIO PARDO DE MINAS-MG	0,2	6,00	5,8	30.578
	RUY BARBOSA-BA	5,4	6,00	0,6	31.780
	SALGADINHO-PB	6	6,00	0	3.813
	SANTA BÁRBARA-BA	7,7	6,00	-1,7	20.635
	SANTA CLARA D`OESTE-SP	5	6,00	1	2.139
	SANTA CRUZ DO PIAUÍ-PI	0	6,00	6	6.119
2428	SANTANA DO PARAÍSO-MG	8,9	6,00	-2,9	30.943
	SANTO ANDRÉ-SP	6,8	6,00	-0,8	707.613
	SÃO JOÃO DA BARRA-RJ	1,4	6,00	4,6	34.273
	SÃO JOSÉ DA COROA GRAND...	3,3	6,00	2,7	20.005
	SÃO JOSÉ DA LAJE-AL	0,4	6,00	5,6	23.950
	SÃO JOSÉ DO SUL-RS	2,2	6,00	3,8	2.240
	SÃO LUÍS DO CURU-CE	5,3	6,00	0,7	12.713
	SEBASTIANÓPOLIS DO SUL-SP	3,2	6,00	2,8	3.293
	TALISMÃ-TO	2,9	6,00	3,1	2.716
	TIMBÓ GRANDE-SC	8	6,00	-2	7.563
	UAUÁ-BA	1,2	6,00	4,8	25.178
	VERA MENDES-PI	0	6,00	6	3.023
	VILA FLORES-RS	7	6,00	-1	3.353
	ABAETÉ-MG	6,1	5,90	-0,2	23.494
	ÁGUAS FORMOSAS-MG	4,8	5,90	1,1	19.248
	ÁLVARES MACHADO-SP	5,9	5,90	0	24.568
	AMAPORÃ-PR	6	5,90	-0,1	5.885
	ANTÔNIO JOÃO-MS	0	5,90	5,9	8.612
	ANTÔNIO PRADO-RS	6,5	5,90	-0,6	13.274
	APARECIDA-PB	8	5,90	-2,1	8.174
	APIACÁ-ES	4,5	5,90	1,4	7.920
	ARIQUEMES-RO	5,6	5,90	0,3	102.860
	ARROIO DO PADRE-RS	5,9	5,90	0	2.871
	ÁUREA-RS	5,4	5,90	0,5	3.740
	BARCELONA-RN	0	5,90	5,9	4.067
	BOCA DO ACRE-AM	4,2	5,90	1,7	33.148
	CAÉM-BA	4,7	5,90	1,2	10.282
	CAFELÂNDIA-SP	3,7	5,90	2,2	17.424
	CEDRO-CE	4,6	5,90	1,3	24.986
	CERRO AZUL-PR	5,9	5,90	0	17.689
	COMENDADOR LEVY GASPAR...	3,5	5,90	2,4	8.245
	CRUZALTENSE-RS	5,9	5,90	0	2.115
	DOM VIÇOSO-MG	5,4	5,90	0,5	3.074
	ELESBÃO VELOSO-PI	2,3	5,90	3,6	14.462
	FÁTIMA-TO	3,5	5,90	2,4	3.889
2506	FLORÂNIA-RN	4,3	5,90	1,6	9.250
	GAMELEIRA-PE	0,2	5,90	5,7	29.829
	GOIANORTE-TO	0	5,90	5,9	5.125
	GOIOXIM-PR	1,7	5,90	4,2	7.553
	GUAJARÁ-AM	3,2	5,90	2,7	15.561
	GUIMARÃES-MA	1,5	5,90	4,4	11.881
	HELÍOPOLIS-BA	0,3	5,90	5,6	13.786
	INAJÁ-PR	0	5,90	5,9	3.110
	IPIRANGA-PR	5,4	5,90	0,5	14.895
	IPIXUNA DO PARÁ-PA	2,9	5,90	3	56.613
	ITAETÉ-BA	0,8	5,90	5,1	16.370
	ITAMOGI-MG	5	5,90	0,9	10.553
	JACUPIRANGA-SP	6,2	5,90	-0,3	17.826
	JUAZEIRINHO-PB	6,5	5,90	-0,6	17.737
	JURUAIA-MG	3	5,90	2,9	10.008
	LAGOA DA CONFUSÃO-TO	3,1	5,90	2,8	11.859
	LAGOA DA PRATA-MG	4,9	5,90	1	49.654
	LASSANCE-MG	1,5	5,90	4,4	6.663
	LASTRO-PB	6,7	5,90	-0,8	2.787
	MAIQUINIQUE-BA	3,4	5,90	2,5	9.976
	MAJOR ISIDORO-AL	1,5	5,90	4,4	19.963
	MALHADA DE PEDRAS-BA	4,2	5,90	1,7	8.918
	MANHUAÇU-MG	6,2	5,90	-0,3	17.826

# RANKING DA TRANSPARÊNCIA

Posição	Município	1ª Avaliação	2ª Avaliação	Diferença	População
	MONSENHOR TABOSA-CE	5,7	5,90	0,2	16.998
	MONTEZUMA-MG	1,9	5,90	4	7.973
	NOVO TIRADENTES-RS	6	5,90	-0,1	2.325
	OLIVEIRA-MG	1,9	5,90	4	41.375
	OURÉM-PA	2,5	5,90	3,4	16.986
	PARANAÍTA-MT	4,6	5,90	1,3	10.823
	PASSABÉM-MG	2,6	5,90	3,3	1.764
	PAVUSSU-PI	0	5,90	5,9	3.645
	PIRANGA-MG	2,5	5,90	3,4	17.835
	PITANGUI-MG	2,8	5,90	3,1	27.040
	PRACINHA-SP	5,7	5,90	0,2	3.433
	PRESIDENTE FIGUEIREDO-AM	0	5,90	5,9	31.903
	PRESIDENTE SARNEY-MA	2,1	5,90	3,8	18.210
	QUARAÍ-RS	5,7	5,90	0,2	23.604
	QUEIMADAS-PB	5,6	5,90	0,3	42.884
	RESERVA-PR	2,8	5,90	3,1	26.397
2506	RIO BONITO-RJ	6	5,90	-0,1	57.284
	RIO DO OESTE-SC	5,4	5,90	0,5	7.355
	RUBINÉIA-SP	4,8	5,90	1,1	3.039
	SANTO ANTÔNIO DA PATRUL...	5,5	5,90	0,4	41.784
	SÃO GABRIEL-RS	5,2	5,90	0,7	62.692
	SÃO JOSÉ DE PRINCESA-PB	4,5	5,90	1,4	4.015
	SÃO MIGUEL DOS CAMPOS-AL	4,4	5,90	1,5	59.830
	SÃO PEDRO-SP	5,4	5,90	0,5	33.966
	SÃO ROQUE DE MINAS-MG	0,8	5,90	5,1	7.005
	SIMONÉSIA-MG	5	5,90	0,9	19.307
	SÍTIO NOVO-MA	3,4	5,90	2,5	17.559
	SOSSÊGO-PB	5,5	5,90	0,4	3.427
	TABAPUÃ-SP	3,1	5,90	2,8	12.027
	TENÓRIO-PB	5,6	5,90	0,3	2.981
	TIGRINHOS-SC	4,6	5,90	1,3	1.733
	UNIÃO PAULISTA-SP	4,5	5,90	1,4	1.733
	URUAÇU-GO	4,9	5,90	1	39.172
	VARJÃO-GO	5,7	5,90	0,2	3.813
	WENCESLAU BRAZ-PR	5,4	5,90	0,5	19.843
	ALBERTINA-MG	3,8	5,80	2	3.025
	ALEXANDRIA-RN	2,5	5,80	3,3	13.864
	ALEXÂNIA-GO	2,9	5,80	2,9	25.805
	ANDRADINA-SP	5,6	5,80	0,2	57.198
	APODI-RN	2	5,80	3,8	36.120
	ARAGOIÂNIA-GO	1,9	5,80	3,9	9.278
	ARAGOMINAS-TO	4,9	5,80	0,9	5.933
	ARARENDÁ-CE	4,2	5,80	1,6	10.750
	ARAÚJOS-MG	5,7	5,80	0,1	8.645
	AURILÂNDIA-GO	2,1	5,80	3,7	3.553
	BOM JARDIM-PE	5	5,80	0,8	38.871
	BOM JARDIM DE MINAS-MG	4,2	5,80	1,6	6.658
	BONITO-PE	3,1	5,80	2,7	38.122
	BRASÍLIA DE MINAS-MG	1,3	5,80	4,5	32.473
	BURITI ALEGRE-GO	6,2	5,80	-0,4	9.431
	BURITI DO TOCANTINS-TO	0,2	5,80	5,6	10.681
2586	CALDEIRÃO GRANDE-BA	0,7	5,80	5,1	13.555
	CANAS-SP	6,3	5,80	-0,5	4.788
	CAPELINHA-MG	1,6	5,80	4,2	37.041
	CARNAÚBA DOS DANTAS-RN	3,4	5,80	2,4	7.972
	CERES-GO	4,7	5,80	1,1	21.782
	CERRO GRANDE-RS	6,9	5,80	-1,1	2.457
	CHAPADA DA NATIVIDADE-TO	0,2	5,80	5,6	3.363
	CIANORTE-PR	2,9	5,80	2,9	76.456
	CONCEIÇÃO-PB	5,8	5,80	0	18.816
	CORONEL BICACO-RS	3,3	5,80	2,5	7.855
	COTIA-SP	5,1	5,80	0,7	225.306
	DONA FRANCISCA-RS	3,8	5,80	2	3.397
	DORMENTES-PE	3,7	5,80	2,1	18.126
	EMBAÚBA-SP	3	5,80	2,8	2.484
	FEIRA NOVA-PE	5,8	5,80	0	21.579
	FLORA RICA-SP	2,5	5,80	3,3	1.666
	FLÓRIDA-PR	6,4	5,80	-0,6	2.662
	FRANCISCO MATEUS-PI	2,1	5,80	3,7	2.874

# RANKING DA TRANSPARÊNCIA

Posição	Município	1ª Avaliação	2ª Avaliação	Diferença	População
	GRANJA-CE	6,7	5,80	-0,9	53.682
	IBIRÁ-SP	3,3	5,80	2,5	11.740
	IBIRITÉ-MG	3,9	5,80	1,9	171.932
	IGUARAÇU-PR	4,2	5,80	1,6	4.241
	IMBÉ-RS	4,1	5,80	1,7	19.676
	ITAI-SP	6,9	5,80	-1,1	25.792
	ITANHÉM-BA	7,1	5,80	-1,3	20.671
	ITAPIRAPUÃ-GO	5,5	5,80	0,3	7.017
	ITAÚ DE MINAS-MG	6,7	5,80	-0,9	15.798
	ITUMIRIM-MG	5,8	5,80	0	6.250
	JANDAIA DO SUL-PR	4,1	5,80	1,7	21.131
	JAPOATÃ-SE	3,7	5,80	2,1	13.249
	LAGO DA PEDRA-MA	3,9	5,80	1,9	48.511
	LAJEADO-RS	6,3	5,80	-0,5	77.761
	MARACÁS-BA	6,1	5,80	-0,3	24.156
	MÁRIO CAMPOS-MG	2,9	5,80	2,9	14.427
	NOVA INDEPENDÊNCIA-SP	0,2	5,80	5,6	3.507
	NOVA REDENÇÃO-BA	5,4	5,80	0,4	9.453
	PALMEIRA D`OESTE-SP	5,4	5,80	0,4	9.647
	PARANATAMA-PE	0	5,80	5,8	11.449
2586	PAU D`ARCO-TO	0	5,80	5,8	4.793
	PAULISTA-PB	5,4	5,80	0,4	12.167
	PITIMBU-PB	6	5,80	-0,2	18.422
	PLANALTINO-BA	5,5	5,80	0,3	9.413
	POMPÉU-MG	5,1	5,80	0,7	30.943
	PRESIDENTE LUCENA-RS	4,6	5,80	1,2	2.679
	PROFESSOR JAMIL-GO	2,4	5,80	3,4	3.390
	RIBEIRÃO VERMELHO-MG	4	5,80	1,8	4.008
	RIO BANANAL-ES	5,4	5,80	0,4	19.038
	RITÁPOLIS-MG	5,1	5,80	0,7	4.922
	RODRIGUES ALVES-AC	4,2	5,80	1,6	16.475
	ROSÁRIO DA LIMEIRA-MG	5,5	5,80	0,3	4.495
	SÃO BENTO-MA	0	5,80	5,8	43.447
	SÃO JOSÉ DO CALÇADO-ES	5,2	5,80	0,6	11.000
	SERRANOS-MG	1,7	5,80	4,1	2.033
	SETE QUEDAS-MS	3,4	5,80	2,4	10.854
	TAPEROÁ-PB	5,7	5,80	0,1	15.284
	TAPIRA-MG	6,7	5,80	-0,9	4.484
	TRIZIDELA DO VALE-MA	0	5,80	5,8	20.747
	UBAÍRA-BA	0,2	5,80	5,6	20.770
	UNAÍ-MG	4,8	5,80	1	82.298
	ALVORADA-TO	4,9	5,70	0,8	8.546
	AQUIDAUANA-MS	5,8	5,70	-0,1	46.998
	BARBACENA-MG	5,7	5,70	0	133.972
	BARRA DE SANTANA-PB	6,7	5,70	-1	8.300
	BOA VISTA DO BURICÁ-RS	4,2	5,70	1,5	6.808
	BOM JESUS DO GALHO-MG	3,2	5,70	2,5	15.587
	CACHOEIRA ALTA-GO	3,6	5,70	2,1	11.517
	CACIMBA DE AREIA-PB	5,7	5,70	0	3.693
	CAMACAN-BA	5,6	5,70	0,1	33.135
	CAMOCIM-CE	5,4	5,70	0,3	62.201
	CAMPO ERÊ-SC	5,3	5,70	0,4	9.098
	CAPELA NOVA-MG	4,4	5,70	1,3	4.836
	CAPIM BRANCO-MG	6,2	5,70	-0,5	9.461
2661	CARRAPATEIRA-PB	4,5	5,70	1,2	2.566
	CASA NOVA-BA	7,3	5,70	-1,6	71.504
	CASTANHEIRA-MT	3,6	5,70	2,1	8.379
	CLÁUDIO-MG	4,9	5,70	0,8	27.579
	CONSELHEIRO PENA-MG	1,5	5,70	4,2	23.088
	CUMARI-GO	4,6	5,70	1,1	3.001
	DIVISÓPOLIS-MG	2,4	5,70	3,3	10.027
	ELISEU MARTINS-PI	0	5,70	5,7	4.791
	EMAS-PB	5,6	5,70	0,1	3.463
	ENGENHEIRO CALDAS-MG	2,1	5,70	3,6	10.888
	EQUADOR-RN	4,7	5,70	1	6.070
	GRAJAÚ-MA	0	5,70	5,7	66.732
	GUIMARÂNIA-MG	0,2	5,70	5,5	7.764
	IBIRAÇU-ES	4,9	5,70	0,8	12.242
	IBIRACÁ DE MINAS-MG	2	5,70	3,7	11.531

# RANKING DA TRANSPARÊNCIA

Posição	Município	1ª Avaliação	2ª Avaliação	Diferença	População
	IPIRÁ-BA	4,2	5,70	1,5	62.172
	ITAGUAJÉ-PR	5,9	5,70	-0,2	4.649
	ITAIPULÂNDIA-PR	1,7	5,70	4	10.056
	ITAÚ-RN	1,5	5,70	4,2	5.850
	ITOBI-SP	2,7	5,70	3	7.819
	JAÚ DO TOCANTINS-TO	0	5,70	5,7	3.730
	JOANÓPOLIS-SP	1,6	5,70	4,1	12.610
	LIMEIRA DO OESTE-MG	0,2	5,70	5,5	7.327
	MALTA-PB	5,7	5,70	0	5.675
	MIMOSO DO SUL-ES	6,4	5,70	-0,7	27.329
	MOGI MIRIM-SP	5,2	5,70	0,5	91.027
	MONTE CASTELO-SC	6,1	5,70	-0,4	8.476
	MOREIRA SALES-PR	2,9	5,70	2,8	12.754
	MORROS-MA	2,4	5,70	3,3	18.747
	NARANDIBA-SP	5,5	5,70	0,2	4.611
	NOVO ACORDO-TO	2,5	5,70	3,2	4.101
	OUROLÂNDIA-BA	4,7	5,70	1	17.691
	PARAIBANO-MA	3,7	5,70	2	20.768
	PEDRO CANÁRIO-ES	3,6	5,70	2,1	25.916
	PILAR DO SUL-SP	0,2	5,70	5,5	28.097
	PIQUETE-SP	6,8	5,70	-1,1	14.199
	PIRAJUÍ-SP	3,2	5,70	2,5	24.325
	PIRANHAS-GO	5,9	5,70	-0,2	11.238
2661	PIRITIBA-BA	3,7	5,70	2	24.785
	PIUM-TO	0	5,70	5,7	7.264
	PORTO LUCENA-RS	5,1	5,70	0,6	5.360
	PRAIA GRANDE-SP	6,4	5,70	-0,7	293.695
	RIO GRANDE-RS	5,4	5,70	0,3	207.036
	RIO VERDE DE MATO GROSS...	2,9	5,70	2,8	19.407
	ROSÁRIO DO IVAÍ-PR	0,2	5,70	5,5	5.437
	SANHARÓ-PE	5,4	5,70	0,3	24.556
	SANTA RITA DO SAPUCAÍ-MG	5,1	5,70	0,6	40.941
	SANTA TERESINHA-BA	3,1	5,70	2,6	10.514
	SANTANA DO GARAMBÉU-MG	5,7	5,70	0	2.381
	SANTANA DO RIACHO-MG	4,6	5,70	1,1	4.235
	SÃO CARLOS DO IVAÍ-PR	2	5,70	3,7	6.713
	SÃO GERALDO DA PIEDADE-MG	6,8	5,70	-1,1	4.329
	SÃO JORGE-RS	7,4	5,70	-1,7	2.848
	SÃO RAFAEL-RN	5,4	5,70	0,3	8.349
	SÃO SEBASTIÃO DO UMBUZE...	1,7	5,70	4	3.411
	SENADOR CORTES-MG	2,1	5,70	3,6	2.046
	TAQUARAL DE GOIÁS-GO	3,5	5,70	2,2	3.627
	TAQUARUÇU DO SUL-RS	6,2	5,70	-0,5	3.084
	TAQUARUSSU-MS	4,9	5,70	0,8	3.570
	TIMBURI-SP	0	5,70	5,7	2.704
	TOMÉ-AÇU-PA	3,1	5,70	2,6	59.795
	TUCUMÃ-PA	5,1	5,70	0,6	36.674
	VÁRZEA-PB	5,9	5,70	-0,2	2.709
	ACARAPE-CE	5	5,60	0,6	16.153
	ARANDU-SP	4,7	5,60	0,9	6.343
	BAMBUÍ-MG	3,3	5,60	2,3	23.759
	BARRA DO RIBEIRO-RS	5	5,60	0,6	13.208
	BATURITÉ-CE	5,7	5,60	-0,1	34.735
	BELA VISTA DE MINAS-MG	3	5,60	2,6	10.362
	BRAÚNA-SP	1,8	5,60	3,8	5.400
	CAJAMAR-SP	5,7	5,60	-0,1	70.710
	CAMBIRA-PR	5,8	5,60	-0,2	7.657
	CAMPO BONITO-PR	3,2	5,60	2,4	4.309
2737	CAMPO DO BRITO-SE	3,1	5,60	2,5	17.727
	CARAGUATATUBA-SP	5,3	5,60	0,3	111.524
	CARÁUBAS-PB	4,7	5,60	0,9	4.085
	CARNAÍBA-PE	4,9	5,60	0,7	19.253
	CASCADEL-CE	5,9	5,60	-0,3	69.498
	CATENDE-PE	5,2	5,60	0,4	40.857
	CONCEIÇÃO DA BARRA-ES	1,2	5,60	4,4	30.895
	CONCEIÇÃO DA FEIRA-BA	3,6	5,60	2	22.448
	CURRAL DE CIMA-PB	5,6	5,60	0	5.252
	DIVINÓPOLIS DE GOIÁS-GO	4,5	5,60	1,1	5.032
	DOM FELIZIANO-PE	5,2	5,60	0,4	15.100

# RANKING DA TRANSPARÊNCIA

Posição	Município	1ª Avaliação	2ª Avaliação	Diferença	População
	ESPINOSA-MG	0	5,60	5,6	32.117
	ESTADO-AC	5,8	5,60	-0,2	733.559
	FELIZ NATAL-MT	1,7	5,60	3,9	12.440
	FLORESTA-PR	2,4	5,60	3,2	6.397
	FREI INOCÊNCIO-MG	0,2	5,60	5,4	9.428
	IGARASSU-PE	2,3	5,60	3,3	110.917
	IGUATAMA-MG	1,7	5,60	3,9	8.202
	ILHA GRANDE-PI	0,4	5,60	5,2	9.176
	IRAÍ-RS	7	5,60	-1,4	8.074
	ISAÍAS COELHO-PI	0	5,60	5,6	8.389
	ITAGUATINS-TO	2,5	5,60	3,1	6.063
	ITAPEMIRIM-ES	4,7	5,60	0,9	33.952
	JAGUARÉ-ES	2,8	5,60	2,8	28.126
	JARDIM OLINDA-PR	4,1	5,60	1,5	1.416
	JATAÍ-GO	8,8	5,60	-3,2	94.890
	LAGOA DO BARRO DO PIAUÍ-PI	3,7	5,60	1,9	4.570
	LINDÓIA-SP	4	5,60	1,6	7.377
	MARCOLÂNDIA-PI	0,2	5,60	5,4	8.186
	MAURILÂNDIA-GO	5,4	5,60	0,2	12.737
	MESQUITA-RJ	2,4	5,60	3,2	170.473
	MONTEIRO-PB	5	5,60	0,6	32.498
	MUTUM-MG	4,1	5,60	1,5	27.475
	NAZAREZINHO-PB	7,7	5,60	-2,1	7.330
	NOVA CRUZ-RN	5,6	5,60	0	37.239
2737	NOVA PALMEIRA-PB	5,4	5,60	0,2	4.717
	PALMEIRÂNDIA-MA	0	5,60	5,6	19.213
	PALMEIRANTE-TO	6,1	5,60	-0,5	5.543
	PARAÍSO DO NORTE-PR	5,6	5,60	0	12.839
	PARANÁ-TO	0,2	5,60	5,4	10.579
	PARAUPEBAS-PA	6,1	5,60	-0,5	183.352
	PEDRA AZUL-MG	3,6	5,60	2	24.648
	PEDRO TEIXEIRA-MG	3,9	5,60	1,7	1.840
	PIRACAIA-SP	3,8	5,60	1,8	26.532
	PIRATINGA-SP	3,6	5,60	2	12.968
	PLANALTINA DO PARANÁ-PR	6	5,60	-0,4	4.264
	POÇO DE JOSÉ DE MOURA-PB	4,5	5,60	1,1	4.206
	POMPÉIA-SP	6,1	5,60	-0,5	21.220
	PROPRÍ-SE	2,7	5,60	2,9	29.562
	RIO BRILHANTE-MS	5,4	5,60	0,2	34.078
	SANTA ALBERTINA-SP	5	5,60	0,6	5.956
	SANTA CRUZ DOS MILAGRES-PI	0	5,60	5,6	3.910
	SANTA LUZIA-BA	3,9	5,60	1,7	13.579
	SANTA RITA DE JACUTINGA-MG	2,4	5,60	3,2	5.077
	SÃO BENTO-PB	4,8	5,60	0,8	33.065
	SÃO FÉLIX DO XINGU-PA	5,2	5,60	0,4	111.633
	SÃO PEDRO DO BUTIÁ-RS	6,4	5,60	-0,8	2.979
	SOORETAMA-ES	4,5	5,60	1,1	27.409
	TAMBOARA-PR	5,6	5,60	0	4.954
	TAPIRAMUTÁ-BA	5,2	5,60	0,4	17.413
	TAVARES-PB	4,2	5,60	1,4	14.518
	ABADIA DE GOIÁS-GO	1,7	5,50	3,8	7.733
	ÁGUAS DE LINDÓIA-SP	5	5,50	0,5	18.212
	AMPARO DO SERRA-MG	6,5	5,50	-1	4.997
	ANALÂNDIA-SP	5,5	5,50	0	4.672
	ARAÇARIGUAMA-SP	2,9	5,50	2,6	19.636
	BERTIOGA-SP	3,8	5,50	1,7	55.138
	CAETANOS-BA	3,4	5,50	2,1	15.913
	CALÇOENE-AP	4,4	5,50	1,1	9.979
	CATARINA-CE	2,9	5,50	2,6	19.882
2808	CAUCAIA-CE	5	5,50	0,5	349.526
	CIPOTÂNEA-MG	3,7	5,50	1,8	6.813
	COLÔMBIA-SP	2,5	5,50	3	6.203
	CONCEIÇÃO DAS ALAGOAS-MG	5,4	5,50	0,1	25.588
	CRUZETA-RN	2,7	5,50	2,8	8.173
	CUNHA-SP	6,5	5,50	-1	22.167
	CURRAIS NOVOS-RN	0	5,50	5,5	44.710
	DUARTINA-SP	0,5	5,50	5	12.576
	IBIAÍ-MG	1,5	5,50	4	8.264
	IBOTITAMA-BA	5,2	5,50	0,3	17.427

# RANKING DA TRANSPARÊNCIA

Posição	Município	1ª Avaliação	2ª Avaliação	Diferença	População
	ITACAMBIRA-MG	0,7	5,50	4,8	5.276
	ITAQUIRAÍ-MS	5,9	5,50	-0,4	19.920
	ITORORÓ-BA	2,4	5,50	3,1	21.143
	MARTINS SOARES-MG	5,7	5,50	-0,2	7.858
	MATÃO-SP	6,9	5,50	-1,4	80.990
	MAURITI-CE	2,1	5,50	3,4	45.881
	MURIAÉ-MG	5,3	5,50	0,2	106.576
	NAZÁRIA-PI	0	5,50	5,5	8.330
	NORTELÂNDIA-MT	0	5,50	5,5	6.128
	PARANACITY-PR	5,5	5,50	0	10.968
	PATOS DO PIAUÍ-PI	0	5,50	5,5	6.241
	PENÁPOLIS-SP	5,5	5,50	0	61.726
	PONTO BELO-ES	1,5	5,50	4	7.670
	PRAINHA-PA	1,7	5,50	3,8	29.270
	RIO GRANDE DA SERRA-SP	1,5	5,50	4	47.731
	RIOLÂNDIA-SP	5,7	5,50	-0,2	11.600
	RORAINÓPOLIS-RR	4,3	5,50	1,2	26.811
	SALTO DA DIVISA-MG	0,6	5,50	4,9	7.096
	SANTA ADÉLIA-SP	4,8	5,50	0,7	15.098
2808	SANTA LUZIA-MG	4,1	5,50	1,4	214.830
	SANTA RITA DO PASSA QUAT...	5,8	5,50	-0,3	27.457
	SANTA TEREZINHA DE ITAIPU...	3,8	5,50	1,7	22.353
	SANTO ANTÔNIO DO AMPAR...	3,6	5,50	1,9	18.266
	SÃO BENEDITO-CE	4,2	5,50	1,3	45.917
	SÃO FRANCISCO-MG	1,1	5,50	4,4	56.217
	SÃO JOSÉ DAS PALMEIRAS-PR	6,6	5,50	-1,1	3.864
	SÃO JOSÉ DO ALEGRE-MG	6,5	5,50	-1	4.180
	SÃO LUIZ-RR	4,1	5,50	1,4	7.309
	SÃO SEBASTIÃO DA BOA VIS...	5,2	5,50	0,3	24.768
	SERTÃOZINHO-SP	3	5,50	2,5	118.864
	SETE BARRAS-SP	6,1	5,50	-0,6	13.190
	SULINA-PR	0	5,50	5,5	3.329
	TANQUINHO-BA	5,3	5,50	0,2	8.532
	TEODORO SAMPAIO-SP	6,2	5,50	-0,7	22.551
	TIMBAÚBA-PE	4,6	5,50	0,9	53.844
	TURVOLÂNDIA-MG	6,2	5,50	-0,7	4.932
	VERTENTES-PE	0	5,50	5,5	19.720
	VICÊNCIA-PE	5,1	5,50	0,4	32.014
	ACAUÃ-PI	0,2	5,40	5,2	6.913
	ALTO PARANÁ-PR	2,2	5,40	3,2	14.427
	APUCARANA-PR	4	5,40	1,4	129.265
	ARAÇU-GO	3,9	5,40	1,5	3.800
	ARMAÇÃO DOS BÚZIOS-RJ	1,4	5,40	4	30.439
	ASTOLFO DUTRA-MG	2,2	5,40	3,2	13.840
	BOM JESUS DO NORTE-ES	3,1	5,40	2,3	10.136
	BOM LUGAR-MA	3,2	5,40	2,2	15.655
	BONÓPOLIS-GO	7,1	5,40	-1,7	3.916
	BRASIL NOVO-PA	5,4	5,40	0	15.139
	CAMACHO-MG	6,8	5,40	-1,4	3.133
	CANDEIAS-BA	6,4	5,40	-1	88.308
	CANITAR-SP	6,1	5,40	-0,7	4.812
	CARAVELAS-BA	4,6	5,40	0,8	22.442
	CEDRAL-SP	4,5	5,40	0,9	8.662
2865	CERRO CORÁ-RN	6,4	5,40	-1	11.305
	CEZARINA-GO	3,1	5,40	2,3	8.119
	CHÃ DE ALEGRIA-PE	0	5,40	5,4	13.105
	COCAL DOS ALVES-PI	0	5,40	5,4	6.014
	CONCEIÇÃO DO JACUÍPE-BA	5,9	5,40	-0,5	33.066
	CORONEL MURTA-MG	2,4	5,40	3	9.394
	CRAVINHOS-SP	5,9	5,40	-0,5	33.831
	DENISE-MT	3,9	5,40	1,5	8.897
	DORES DO TURVO-MG	3,3	5,40	2,1	4.495
	ESTRELA DO NORTE-GO	3,5	5,40	1,9	3.389
	FERREIROS-PE	2,4	5,40	3	11.904
	FERVEDOURO-MG	1,2	5,40	4,2	10.880
	FORMOSA DO OESTE-PR	7	5,40	-1,6	7.381
	FORTUNA DE MINAS-MG	6,6	5,40	-1,2	2.872
	FOZ DO JORDÃO-PR	0	5,40	5,4	5.277
	UMA COMEÇA-CE	6	5,40	6	10.100



# RANKING DA TRANSPARÊNCIA

Posição	Município	1ª Avaliação	2ª Avaliação	Diferença	População
	INGAÍ-MG	5	5,40	0,4	2.752
	IPECAETÁ-BA	4,6	5,40	0,8	15.634
	ITAMBACURI-MG	1,9	5,40	3,5	23.557
	ITAPACI-GO	0,7	5,40	4,7	20.557
	ITAPIOCA-CE	4,7	5,40	0,7	123.613
	JAQUIRANA-RS	5,5	5,40	-0,1	4.167
	LAVÍNIA-SP	4,1	5,40	1,3	10.297
	LENÇÓIS PAULISTA-SP	6,8	5,40	-1,4	65.587
	MATURÉIA-PB	5,4	5,40	0	6.363
	MIRAVÂNIA-MG	0	5,40	5,4	4.803
	NEPOMUCENO-MG	2,3	5,40	3,1	26.812
	NOSSA SENHORA DAS DORES...	5,8	5,40	-0,4	26.042
	NOVA UNIÃO-MG	6,2	5,40	-0,8	5.766
	OLINDA-PE	6,5	5,40	-1,1	388.821
	ONDA VERDE-SP	2,1	5,40	3,3	4.169
	OURICURI-PE	4,5	5,40	0,9	67.098
	OURO VELHO-PB	5,3	5,40	0,1	3.013
	PATROCÍNIO-MG	2,5	5,40	2,9	87.928
	PEDRA DO ANTA-MG	4,2	5,40	1,2	3.375
	PEDRAS DE MARIA DA CRUZ-MG	2,5	5,40	2,9	11.084
	PINDARÉ-MIRIM-MA	4,7	5,40	0,7	32.037
2865	PIRACEMA-MG	2,8	5,40	2,6	6.573
	PONTO NOVO-BA	2,1	5,40	3,3	16.242
	PRADO-BA	3,5	5,40	1,9	29.158
	PRATÂNIA-SP	2,8	5,40	2,6	4.967
	PRUDENTE DE MORAIS-MG	1,3	5,40	4,1	10.287
	RIO VERDE-GO	5,6	5,40	-0,2	202.221
	SACRAMENTO-MG	5	5,40	0,4	25.432
	SAIRÉ-PE	4,3	5,40	1,1	10.633
	SALES-SP	2,7	5,40	2,7	5.929
	SALESÓPOLIS-SP	3,3	5,40	2,1	16.576
	SANTO ANTÔNIO DO ITAMBÉ...	0,8	5,40	4,6	4.121
	SÃO VALÉRIO-TO	5,2	5,40	0,2	4.267
	SÃO VICENTE-SP	5,2	5,40	0,2	353.040
	SERRO-MG	6,2	5,40	-0,8	21.423
	SIDROLÂNDIA-MS	2,6	5,40	2,8	49.712
	TEREZINHA-PE	0	5,40	5,4	7.025
	TREMembé-SP	4,8	5,40	0,6	44.399
	URUGUAIANA-RS	2,1	5,40	3,3	129.580
	URUPEMA-SC	6,1	5,40	-0,7	2.502
	VARRE-SAI-RJ	1,9	5,40	3,5	9.966
	VIANÓPOLIS-GO	1,8	5,40	3,6	13.343
	ZABELÊ-PB	2,9	5,40	2,5	2.189
	AIURUOCA-MG	5,6	5,30	-0,3	6.257
	ANDRELÂNDIA-MG	5,3	5,30	0	12.507
	APIAÍ-SP	5,6	5,30	-0,3	25.349
	ARANTINA-MG	4,6	5,30	0,7	2.884
	ARCO-ÍRIS-SP	4	5,30	1,3	1.907
	ATALAIA-AL	1,4	5,30	3,9	47.052
	BARAÚNA-RN	7,2	5,30	-1,9	26.799
	BARRA DO QUARAÍ-RS	2,7	5,30	2,6	4.189
	BELO VALE-MG	4,3	5,30	1	7.803
	BREVES-PA	5,5	5,30	-0,2	97.351
	BUÍQUE-PE	4,4	5,30	0,9	55.905
	CACHOEIRINHA-TO	3,9	5,30	1,4	2.246
2939	COARACI-BA	5,5	5,30	-0,2	20.183
	COCOS-BA	4,6	5,30	0,7	19.340
	CONCEIÇÃO DE MACABU-RJ	4	5,30	1,3	22.006
	CORIBE-BA	5	5,30	0,3	15.000
	DELFIN MOREIRA-MG	3,1	5,30	2,2	8.199
	DOBRADA-SP	3,2	5,30	2,1	8.513
	DORES DO INDAIÁ-MG	2,6	5,30	2,7	14.014
	EREBANGO-RS	1,8	5,30	3,5	3.064
	ESPÍRITO SANTO-RN	5	5,30	0,3	10.739
	ESPÍRITO SANTO DO PINHAL-SP	0,9	5,30	4,4	43.756
	FLÓRIDA PAULISTA-SP	3,4	5,30	1,9	13.854
	GUARACIABA-MG	4,4	5,30	0,9	10.527
	ICÓ-CE	6,6	5,30	-1,3	67.045

# RANKING DA TRANSPARÊNCIA

Posição	Município	1ª Avaliação	2ª Avaliação	Diferença	População
	IPOJUCA-PE	5,1	5,30	0,2	89.660
	ITAPECURU MIRIM-MA	3,1	5,30	2,2	65.713
	ITAPETIM-PE	8,2	5,30	-2,9	13.855
	JACIARA-MT	5,5	5,30	-0,2	26.281
	JAQUEIRA-PE	1,9	5,30	3,4	11.680
	LUCÉLIA-SP	8,1	5,30	-2,8	21.059
	MATIPÓ-MG	4,2	5,30	1,1	18.604
	MONTE CARMELO-MG	2	5,30	3,3	47.770
	MORRO REUTER-RS	4,6	5,30	0,7	6.056
	MUNIZ FERREIRA-BA	0,4	5,30	4,9	7.860
	NUPORANGA-SP	6	5,30	-0,7	7.210
	OCAUÇU-SP	5,6	5,30	-0,3	4.299
	PAULO DE FARIA-SP	5,7	5,30	-0,4	8.909
	PERITORÓ-MA	0	5,30	5,3	22.369
	PORTALEGRE-RN	1,7	5,30	3,6	7.760
	POSSE-GO	3,3	5,30	2	34.192
2939	RIBAS DO RIO PARDO-MS	2,1	5,30	3,2	22.803
	RIBEIRÃO GRANDE-SP	6,4	5,30	-1,1	7.675
	SANTA CRUZ DE MINAS-MG	5,1	5,30	0,2	8.365
	SANTA CRUZ DO XINGU-MT	4,8	5,30	0,5	2.213
	SANTANA DO IPANEMA-AL	0	5,30	5,3	47.593
	SANTANA DOS MONTES-MG	6,1	5,30	-0,8	3.902
	SANTIAGO-RS	3,1	5,30	2,2	50.622
	SANTO ANASTÁCIO-SP	3,2	5,30	2,1	21.051
	SÃO BENTO ABADE-MG	5,5	5,30	-0,2	4.981
	SÃO FRANCISCO DO CONDE-BA	5,2	5,30	0,1	38.838
	SÃO JOÃO DO RIO DO PEIXE-PB	6,6	5,30	-1,3	17.923
	SENADOR ELÓI DE SOUZA-RN	4,3	5,30	1	6.034
	SEROPÉDICA-RJ	5,8	5,30	-0,5	82.090
	SERTANEJA-PR	4,7	5,30	0,6	5.771
	TABULEIRO-MG	4,5	5,30	0,8	4.052
	TAILÂNDIA-PA	5,1	5,30	0,2	93.906
	TAPEROÁ-BA	3,9	5,30	1,4	20.886
	TRÊS FRONTEIRAS-SP	4	5,30	1,3	5.694
	VENTUROSA-PE	4,6	5,30	0,7	17.666
	ÁGUA FRIA-BA	2,9	5,20	2,3	16.959
	ÁGUAS DA PRATA-SP	2,6	5,20	2,6	7.984
	ÁGUIA BRANCA-ES	4	5,20	1,2	10.055
	ALTO JEQUITIBÁ-MG	3,2	5,20	2	8.532
	ANAPU-PA	5,2	5,20	0	24.525
	BACABAL-MA	2,7	5,20	2,5	102.265
	BENEDITO NOVO-SC	6,3	5,20	-1,1	11.037
	BICAS-MG	4,8	5,20	0,4	14.342
	BIRIGUI-SP	4	5,20	1,2	117.143
	BRASILÂNDIA DO SUL-PR	5	5,20	0,2	3.086
	BUENOS AIRES-PE	3,3	5,20	1,9	12.974
	CALUMBI-PE	3,7	5,20	1,5	5.749
	CARACOL-MS	2,1	5,20	3,1	5.769
	CARNAUBAL-CE	4,7	5,20	0,5	17.374
	CIDELÂNDIA-MA	0	5,20	5,2	14.238
	CONCEIÇÃO DAS PEDRAS-MG	7,3	5,20	-2,1	2.845
	CONCEIÇÃO DOS OUROS-MG	2,1	5,20	3,1	11.151
3000	CONDEÚBA-BA	5,5	5,20	-0,3	18.312
	CONSELHEIRO MAIRINCK-PR	2,8	5,20	2,4	3.813
	CORUMBIARA-RO	5,3	5,20	-0,1	8.938
	DERRUBADAS-RS	5	5,20	0,2	3.173
	ESTRELA D' OESTE-SP	5,8	5,20	-0,6	8.460
	FARIA LEMOS-MG	4,5	5,20	0,7	3.409
	FLORIANO PEIXOTO-RS	2,5	5,20	2,7	2.004
	IGAPORÃ-BA	1,2	5,20	4	16.193
	ITUPIRANGA-PA	2,9	5,20	2,3	51.743
	JAGUAQUARA-BA	5,5	5,20	-0,3	55.127
	JANIÓPOLIS-PR	5,8	5,20	-0,6	6.226
	JUAREZ TÁVORA-PB	3,6	5,20	1,6	7.797
	JÚLIO MESQUITA-SP	4,6	5,20	0,6	4.663
	LAGOA DO CARRO-PE	4,9	5,20	0,3	17.247
	LICÍNIO DE ALMEIDA-BA	6,5	5,20	-1,3	12.965
	MACATUBA-SP	5,8	5,20	-0,6	16.961
	MARACÓCIMA-SP	2,2	5,20	3,0	12.222

# RANKING DA TRANSPARÊNCIA

Posição	Município	1ª Avaliação	2ª Avaliação	Diferença	População	
3000	MONTALVÂNIA-MG	0,4	5,20	4,8	15.875	
	MONTE APRAZÍVEL-SP	4,3	5,20	0,9	23.579	
	NOSSA SENHORA DO LIVRAM...	7,6	5,20	-2,4	11.444	
	NOVA SANTA RITA-PI	0	5,20	5,2	4.276	
	NOVO XINGU-RS	5,7	5,20	-0,5	1.798	
	ORLÂNDIA-SP	5,7	5,20	-0,5	42.354	
	PALMÓPOLIS-MG	4,2	5,20	1	6.537	
	PEDRO AFONSO-TO	5,7	5,20	-0,5	12.698	
	PLATINA-SP	1,1	5,20	4,1	3.406	
	PONTE BRANCA-MT	2,7	5,20	2,5	1.648	
	POUSO ALEGRE-MG	0,7	5,20	4,5	142.073	
	PRESIDENTE CASTELO BRAN...	5,8	5,20	-0,6	5.101	
	RIBEIRÃO-PE	0	5,20	5,2	46.433	
	SANTO ANTÔNIO DE GOIÁS-GO	1,9	5,20	3,3	5.391	
	SÃO FÉLIX DO TOCANTINS-TO	0	5,20	5,2	1.532	
	SÃO PEDRO DO PARANÁ-PR	0	5,20	5,2	2.490	
	SENA MADUREIRA-AC	1,4	5,20	3,8	41.036	
	SENTO SÉ-BA	2,5	5,20	2,7	41.102	
	SILVÂNIA-GO	2,9	5,20	2,3	20.106	
	TERRA RICA-PR	1,5	5,20	3,7	16.197	
	TIMBÉ DO SUL-SC	0,6	5,20	4,6	5.385	
	TRIUNFO-PB	2,4	5,20	2,8	9.429	
	VIÇOSA DO CEARÁ-CE	4,9	5,20	0,3	58.332	
	WANDERLÂNDIA-TO	1,6	5,20	3,6	11.509	
	3058	AÇUCENA-MG	4,2	5,10	0,9	10.216
		ADOLFO-SP	5,3	5,10	-0,2	3.631
		ADUSTINA-BA	5,3	5,10	-0,2	17.044
		ANGICO-TO	1,6	5,10	3,5	3.355
APORÁ-BA		1,9	5,10	3,2	19.063	
ARACAJU-SE		5,2	5,10	-0,1	623.766	
ARAGUÁINA-TO		6,4	5,10	-1,3	167.176	
BARROSO-MG		5,1	5,10	0	20.590	
CACHOEIRA DOURADA-MG		2,7	5,10	2,4	2.645	
CACHOEIRA PAULISTA-SP		5,1	5,10	0	32.046	
CAMBARÁ DO SUL-RS		5,3	5,10	-0,2	6.703	
CAMPOS LINDOS-TO		0	5,10	5,1	9.207	
CAPIM GROSSO-BA		4,7	5,10	0,4	29.107	
CARBONITA-MG		1,1	5,10	4	9.487	
CAROLINA-MA		1,2	5,10	3,9	23.902	
CORNÉLIO PROCÓPIO-PR		3,8	5,10	1,3	48.487	
CORONEL EZEQUIEL-RN		2	5,10	3,1	5.583	
DOURADINA-MS		1,7	5,10	3,4	5.670	
ESTRELA DALVA-MG		0	5,10	5,1	2.483	
EXTREMOZ-RN		3,4	5,10	1,7	27.107	
FLORESTÓPOLIS-PR		7	5,10	-1,9	11.265	
FONTOURA XAVIER-RS		4,4	5,10	0,7	10.916	
GUAJERU-BA		2,3	5,10	2,8	9.087	
IBIARA-PB		6,7	5,10	-1,6	6.000	
IGARAPÉ-AÇU-PA		5,1	5,10	0	37.112	
ITACARAMBI-MG		0	5,10	5,1	18.350	
ITAJOBI-SP		6,8	5,10	-1,7	15.141	
ITAMBÉ-PR		4,8	5,10	0,3	6.183	
JERÔNIMO MONTEIRO-ES		7,1	5,10	-2	11.792	
JUQUIÁ-SP		6,7	5,10	-1,6	19.446	
LAGOA GRANDE-PE		1,5	5,10	3,6	24.475	
LUPIONÓPOLIS-PR		0,2	5,10	4,9	4.832	
MANAÍRA-PB		5,1	5,10	0	11.037	
MARINÓPOLIS-SP		1,2	5,10	3,9	2.155	
MARTINS-RN		5,3	5,10	-0,2	8.661	
MASSARANDUBA-PB		4,7	5,10	0,4	13.548	
MINDURI-MG	4,4	5,10	0,7	3.960		
MIRACEMA DO TOCANTINS-TO	3,7	5,10	1,4	19.934		
MIRANDÓPOLIS-SP	2,2	5,10	2,9	28.902		
MIRANGABA-BA	4,7	5,10	0,4	17.881		
MONTANHA-ES	1,9	5,10	3,2	19.138		
MORRO AGUDO DE GOIÁS-GO	5,5	5,10	-0,4	2.378		
NILÓPOLIS-RJ	2,2	5,10	2,9	158.299		
NOVA CANAÃ-BA	2,8	5,10	2,3	17.048		

# RANKING DA TRANSPARÊNCIA

Posição	Município	1ª Avaliação	2ª Avaliação	Diferença	População
3058	OLIVEDOS-PB	5,5	5,10	-0,4	3.843
	PAULISTÂNIA-SP	5,4	5,10	-0,3	1.837
	PEDRO ALEXANDRE-BA	3,9	5,10	1,2	18.094
	PEROLÂNDIA-GO	2,1	5,10	3	3.090
	POÇO FUNDO-MG	4,6	5,10	0,5	16.705
	POMBAL-PB	7,9	5,10	-2,8	32.684
	QUELUZ-SP	4,2	5,10	0,9	12.419
	RIACHINHO-TO	0	5,10	5,1	4.478
	RIBEIRA-SP	6,6	5,10	-1,5	3.418
	RIO CASCA-MG	1,9	5,10	3,2	14.310
	RIVERSUL-SP	5,4	5,10	-0,3	6.017
	ROCHEDO DE MINAS-MG	0	5,10	5,1	2.246
	SABINÓPOLIS-MG	6,3	5,10	-1,2	16.014
	SAGRES-SP	4,8	5,10	0,3	2.458
	SANTA BÁRBARA DO LESTE-MG	0	5,10	5,1	8.068
	SANTO ANTÔNIO DO PINHAL-SP	4,7	5,10	0,4	6.750
	SÃO BENTO DO TRAIRÍ-RN	2,9	5,10	2,2	4.262
	SÃO GABRIEL-BA	6,1	5,10	-1	19.519
	SÃO JOÃO BATISTA-MA	0	5,10	5,1	20.195
	SÃO JOSÉ DE PIRANHAS-PB	6,5	5,10	-1,4	19.846
3127	SÃO MIGUEL DO TOCANTINS...	1,4	5,10	3,7	11.436
	SERRA BRANCA-PB	1,9	5,10	3,2	13.488
	TUPIRAMA-TO	0,8	5,10	4,3	1.751
	UBIRATÃ-PR	2,9	5,10	2,2	21.916
	ADAMANTINA-SP	5,9	5,00	-0,9	35.001
	ÁGUA SANTA-RS	8,8	5,00	-3,8	3.839
	ANANINDEUA-PA	3,3	5,00	1,7	499.776
	ANGICAL-BA	6	5,00	-1	14.742
	ARINOS-MG	7,2	5,00	-2,2	18.210
	ATALÉIA-MG	5,4	5,00	-0,4	14.188
	BACABEIRA-MA	0	5,00	5	16.276
	BELÉM DE MARIA-PE	0	5,00	5	11.833
	BERNARDINO BATISTA-PB	5,4	5,00	-0,4	3.312
	BURITIRAMA-BA	1,3	5,00	3,7	21.418
	CAAPORÃ-PB	3,2	5,00	1,8	21.387
	CABO FRIO-RJ	3,5	5,00	1,5	204.486
	CACIMBAS-PB	5	5,00	0	7.075
	CAMANDUCAIA-MG	5,7	5,00	-0,7	21.901
	CAMPO FLORIDO-MG	5,6	5,00	-0,6	7.562
	CARIACICA-ES	7	5,00	-2	378.915
CATAS ALTAS-MG	4,9	5,00	0,1	5.184	
CHALÉ-MG	5,3	5,00	-0,3	5.814	
COQUEIRAL-MG	2,7	5,00	2,3	9.476	
CROMÍNIA-GO	1,9	5,00	3,1	3.622	
DESTERRO-PB	5	5,00	0	8.225	
DOIS RIACHOS-AL	0,2	5,00	4,8	11.229	
DONA EMMA-SC	6,4	5,00	-1,4	3.955	
FLORESTA AZUL-BA	4,5	5,00	0,5	11.352	
FORMOSA-GO	3,4	5,00	1,6	110.388	
FORMOSO-GO	6,2	5,00	-1,2	4.780	
GANDU-BA	3,4	5,00	1,6	33.097	
GOVERNADOR LINDENBERG-ES	5,9	5,00	-0,9	12.120	
GUARACIABA DO NORTE-CE	3,9	5,00	1,1	38.995	
GUARULHOS-SP	5,8	5,00	-0,8	1.312.197	
IACANGA-SP	5,4	5,00	-0,4	10.923	
INAJÁ-PE	6,6	5,00	-1,6	21.475	
ITAGUARU-GO	5	5,00	0	5.504	
ITAPORANGA-SP	7	5,00	-2	15.090	
ITUMBIARA-GO	2,2	5,00	2,8	99.526	
JACINTO-MG	4,1	5,00	0,9	12.524	
JARDIM DE ANGICOS-RN	4,5	5,00	0,5	2.673	
LAVRAS DA MANGABEIRA-CE	2,7	5,00	2,3	31.409	
LEOBERTO LEAL-SC	2,3	5,00	2,7	3.258	
MARIÁPOLIS-SP	4,3	5,00	0,7	4.064	
MATINHOS-PR	6,5	5,00	-1,5	32.148	
OSÓRIO-RS	9,1	5,00	-4,1	43.586	
PALMEIRA DO PIAUÍ-PI	0	5,00	5	4.988	
PAULO FRONTIN-PR	4,5	5,00	0,5	7.256	

# RANKING DA TRANSPARÊNCIA

Posição	Município	1ª Avaliação	2ª Avaliação	Diferença	População	
3127	QUITERIANÓPOLIS-CE	2,2	5,00	2,8	20.600	
	RESSAQUINHA-MG	2,1	5,00	2,9	4.820	
	RIACHUELO-SE	2,4	5,00	2,6	9.949	
	RIO MARIA-PA	0	5,00	5	17.755	
	ROLÂNDIA-PR	4	5,00	1	62.590	
	RONDON DO PARÁ-PA	5,7	5,00	-0,7	49.476	
	SANTA MÔNICA-PR	4,5	5,00	0,5	3.815	
	SANTO ANTÔNIO DO ARACA...	2,9	5,00	2,1	8.109	
	SÃO GONÇALO DOS CAMPOS-BA	3,8	5,00	1,2	37.111	
	SÃO MIGUEL DA BAIXA GRAN...	4,5	5,00	0,5	2.407	
	SÃO ROQUE DO CANAÃ-ES	4,8	5,00	0,2	12.283	
	SILVANÓPOLIS-TO	1	5,00	4	5.318	
	SONORA-MS	3,4	5,00	1,6	17.019	
	TABOLEIRO GRANDE-RN	3,5	5,00	1,5	2.494	
	TABULEIRO DO NORTE-CE	4,7	5,00	0,3	30.143	
	TACIBA-SP	4,8	5,00	0,2	6.067	
	VÁRZEA ALEGRE-CE	4,2	5,00	0,8	39.861	
	VISTA ALEGRE DO ALTO-SP	4,2	5,00	0,8	7.830	
	3190	ÁGUA BOA-MG	5,8	4,90	-0,9	14.856
		ANCHIETA-SC	7,9	4,90	-3	6.066
ANGELÂNDIA-MG		0,2	4,90	4,7	8.416	
AURELINO LEAL-BA		5,8	4,90	-0,9	13.301	
BALDIM-MG		3,9	4,90	1	8.082	
BERNARDO SAYÃO-TO		6,3	4,90	-1,4	4.540	
BEZERROS-PE		0	4,90	4,9	60.301	
BOQUIM-SE		3,1	4,90	1,8	26.640	
CACHOEIRINHA-PE		3,1	4,90	1,8	19.814	
CAPITÃO GERVÁSIO OLIVEIR...		2,8	4,90	2,1	3.993	
CARANGOLA-MG		5,7	4,90	-0,8	33.412	
CARMO DO PARANAÍBA-MG		5,7	4,90	-0,8	30.739	
CASTILHO-SP		2,7	4,90	2,2	19.620	
COROATÁ-MA		3,6	4,90	1,3	63.497	
COUTO MAGALHÃES-TO		3,6	4,90	1,3	5.370	
DELFINÓPOLIS-MG		3,1	4,90	1,8	7.120	
DOM EXPEDITO LOPES-PI		0	4,90	4,9	6.735	
DOURADINA-PR		7,4	4,90	-2,5	8.120	
FÁTIMA-BA		4,7	4,90	0,2	18.502	
FELIZ DESERTO-AL		1,9	4,90	3	4.714	
GUARAMIRANGA-CE		7,4	4,90	-2,5	3.812	
IBITINGA-SP		1,8	4,90	3,1	57.098	
IRACEMA-RR		0	4,90	4,9	10.043	
ITABUNA-BA		4,4	4,90	0,5	218.925	
ITAMARI-BA		5,9	4,90	-1	8.534	
ITARUMÃ-GO		3,6	4,90	1,3	6.777	
JITAÚNA-BA		5,1	4,90	-0,2	13.636	
JOÃO RAMALHO-SP		5,8	4,90	-0,9	4.389	
LAJINHA-MG		5,1	4,90	-0,2	20.241	
LUZ-MG		2,1	4,90	2,8	18.230	
MACHACALIS-MG		2,5	4,90	2,4	7.210	
MANOEL VIANA-RS		4,3	4,90	0,6	7.347	
MONTEIRÓPOLIS-AL		3,2	4,90	1,7	7.230	
MUITOS CAPÕES-RS		5,7	4,90	-0,8	3.127	
NOVA CASTILHO-SP		5,9	4,90	-1	1.206	
OLIVENÇA-AL		0,2	4,90	4,7	11.643	
PACAJÁ-PA		2,9	4,90	2	43.930	
PACATUBA-SE		3,3	4,90	1,6	14.032	
PARAÍBA DO SUL-RJ		2,4	4,90	2,5	42.159	
PEDERNEIRAS-SP		5,4	4,90	-0,5	44.498	
PINDOBAÇU-BA	3,4	4,90	1,5	21.087		
POTIRAGUÁ-BA	6,2	4,90	-1,3	9.263		
ROSÁRIO-MA	5,2	4,90	-0,3	41.349		
SANTA FÉ DO ARAGUAIA-TO	3,4	4,90	1,5	7.144		
SANTA ROSA DE LIMA-SC	4	4,90	0,9	2.122		
SÃO FÉLIX DE MINAS-MG	0	4,90	4,9	3.465		
SÃO JOAQUIM DO MONTE-PE	5,3	4,90	-0,4	21.126		
SÃO MIGUEL DO ALEIXO-SE	0	4,90	4,9	3.881		
SERRA PRETA-BA	0	4,90	4,9	15.507		
SUMIDOURO-RJ	5,3	4,90	-0,4	15.099		
TACUMA-PR	5,5	4,90	-0,6	10.711		

# RANKING DA TRANSPARÊNCIA

Posição	Município	1ª Avaliação	2ª Avaliação	Diferença	População
3190	TAGUATINGA-TO	2,9	4,90	2	16.086
	TAQUARIVAI-SP	5,5	4,90	-0,6	5.548
	TARABAI-SP	2,9	4,90	2	7.099
	TUCUNDUVA-RS	4,9	4,90	0	6.008
	VÁRZEA BRANCA-PI	0	4,90	4,9	4.899
3246	ADELÂNDIA-GO	4,8	4,80	0	2.554
	ALCOBAÇA-BA	4,7	4,80	0,1	23.231
	BARBALHA-CE	4,3	4,80	0,5	58.347
	BARRA DE SÃO MIGUEL-PB	2,4	4,80	2,4	5.865
	BOM JESUS-PB	6,2	4,80	-1,4	2.514
	BOM SUCESSO DE ITARARÉ-SP	2,6	4,80	2,2	3.802
	BONITO-MS	5,6	4,80	-0,8	20.825
	BONITO DE SANTA FÉ-PB	6,5	4,80	-1,7	11.549
	BRÁS PIRES-MG	2,3	4,80	2,5	4.634
	CACHOEIRA DOURADA-GO	3,5	4,80	1,3	8.399
	CAMPO NOVO DE RONDÔNIA...	3,2	4,80	1,6	14.081
	CEDRO-PE	3,6	4,80	1,2	11.421
	CHÃ PRETA-AL	2,3	4,80	2,5	7.417
	CONCHAL-SP	2,1	4,80	2,7	26.914
	DIAMANTE DO NORTE-PR	5,4	4,80	-0,6	5.501
	DIORAMA-GO	5,9	4,80	-1,1	2.545
	DIVINÉSIA-MG	2,3	4,80	2,5	3.427
	ESPERA FELIZ-MG	4,6	4,80	0,2	24.287
	GUARAÍTA-GO	3,4	4,80	1,4	2.300
	ILHA DAS FLORES-SE	2,6	4,80	2,2	8.589
	ITAPEBI-BA	5,4	4,80	-0,6	10.910
	ITAPEVA-SP	6	4,80	-1,2	92.265
	ITAPORANGA-PB	7	4,80	-2,2	24.317
	ITATIAIA-RJ	1,9	4,80	2,9	29.996
	JACUTINGA-MG	4,5	4,80	0,3	24.648
	LAGOA FORMOSA-MG	6,1	4,80	-1,3	17.962
	MACAU-RN	3	4,80	1,8	31.037
	MESÓPOLIS-SP	5,4	4,80	-0,6	1.933
	MILAGRES-CE	2,2	4,80	2,6	28.419
	MINAS NOVAS-MG	0	4,80	4,8	31.864
	MINEIROS DO TIETÊ-SP	4,1	4,80	0,7	12.642
	MONÇÕES-SP	4,9	4,80	-0,1	2.227
	MONTE ALEGRE DE MINAS-MG	6,5	4,80	-1,7	20.728
	MORRO AGUDO-SP	4,6	4,80	0,2	31.310
	MUCURICI-ES	1,6	4,80	3,2	5.897
	NOVA AURORA-GO	4,6	4,80	0,2	2.168
	NOVA OLINDA-CE	2,2	4,80	2,6	15.048
	NOVA RESENDE-MG	4,5	4,80	0,3	16.313
	PEDREGULHO-SP	8,3	4,80	-3,5	16.450
	QUINTA DO SOL-PR	2,6	4,80	2,2	5.030
	RIBEIRÃO CLARO-PR	4,6	4,80	0,2	10.952
	RIBEIRÃO DO PINHAL-PR	3,2	4,80	1,6	13.692
	RIO PARANAÍBA-MG	0,4	4,80	4,4	12.364
	SAMBAÍBA-MA	1,4	4,80	3,4	5.546
	SANTANA DO JACARÉ-MG	6,6	4,80	-1,8	4.811
SANTO ANTÔNIO DO PLANAL...	3,3	4,80	1,5	2.055	
SANTO ANTÔNIO DO RETIRO...	0,6	4,80	4,2	7.264	
SANTO ANTÔNIO DO TAUÁ-PA	4,2	4,80	0,6	29.110	
SÃO JOSÉ DO BONFIM-PB	4,8	4,80	0	3.452	
SÃO MANUEL-SP	6,4	4,80	-1,6	40.200	
SÃO SEBASTIÃO DO UATUMÃ...	1,2	4,80	3,6	12.451	
SÃO THOMÉ DAS LETRAS-MG	4,7	4,80	0,1	7.001	
SEBASTIÃO LEAL-PI	0	4,80	4,8	4.199	
TERESÓPOLIS-RJ	5,2	4,80	-0,4	171.482	
UMBAÚBA-SE	0	4,80	4,8	24.251	
UMBUZEIRO-PB	3,7	4,80	1,1	9.874	
XAPURI-AC	0	4,80	4,8	17.317	
3303	ÁGUA BRANCA-PB	4,1	4,70	0,6	9.990
	BARRO-CE	4,8	4,70	-0,1	22.193
	BOA VIAGEM-CE	4,9	4,70	-0,2	53.725
	BOTUMIRIM-MG	3,2	4,70	1,5	6.593
	BRITÂNIA-GO	4,7	4,70	0	5.748
BUENO BRANDÃO-MG	5,1	4,70	-0,4	11.217	

# RANKING DA TRANSPARÊNCIA

Posição	Município	1ª Avaliação	2ª Avaliação	Diferença	População
	CATALÃO-GO	4,4	4,70	0,3	96.836
	COCALINHO-MT	0	4,70	4,7	5.527
	CRISTAIS-MG	4,7	4,70	0	12.185
	CURRAL VELHO-PB	5,3	4,70	-0,6	2.526
	DEMERVAL LOBÃO-PI	0	4,70	4,7	13.526
	DIVINÓPOLIS-MG	3,1	4,70	1,6	228.643
	EMBU DAS ARTES-SP	4,4	4,70	0,3	259.053
	FÁTIMA DO SUL-MS	4,7	4,70	0	19.240
	FERNANDO PRESTES-SP	4,4	4,70	0,3	5.748
	FRANCISCO MORATO-SP	2,1	4,70	2,6	166.505
	GENERAL MAYNARD-SE	0	4,70	4,7	3.188
	GLAUCILÂNDIA-MG	1,9	4,70	2,8	3.114
	GOIANINHA-RN	3,9	4,70	0,8	24.889
	GRANJEIRO-CE	2,1	4,70	2,6	4.531
	GUAPÉ-MG	3,9	4,70	0,8	14.379
	GUAPIAÇU-SP	7,5	4,70	-2,8	19.728
	GUAXUPÉ-MG	1,9	4,70	2,8	51.704
	IBITITÁ-BA	3,7	4,70	1	18.740
	ITAMONTE-MG	3,6	4,70	1,1	14.998
	JACUIZINHO-RS	1,9	4,70	2,8	2.634
	JUARA-MT	3,8	4,70	0,9	33.483
	MADRE DE DEUS-BA	4,6	4,70	0,1	19.985
	MARLIÉRIA-MG	4,5	4,70	0,2	4.126
3303	MORADA NOVA-CE	4,4	4,70	0,3	62.091
	NOVA CAMPINA-SP	6,1	4,70	-1,4	9.205
	OLHO D'ÁGUA DAS FLORES-AL	2,3	4,70	2,4	21.572
	PALMITAL-SP	5,7	4,70	-1	22.041
	PARAGOMINAS-PA	2,9	4,70	1,8	105.417
	PEDRA BRANCA-CE	3,1	4,70	1,6	42.696
	PEDRAS ALTAS-RS	4,4	4,70	0,3	2.210
	PEDRO VELHO-RN	3,1	4,70	1,6	14.787
	PRESIDENTE KENNEDY-ES	4,2	4,70	0,5	11.221
	PRESIDENTE TANCREDO NEV...	3	4,70	1,7	27.187
	QUINZE DE NOVEMBRO-RS	4,2	4,70	0,5	3.803
	QUISSAMÃ-RJ	2,4	4,70	2,3	22.261
	RAFAEL JAMBEIRO-BA	3,1	4,70	1,6	24.305
	REDENÇÃO-PA	6	4,70	-1,3	79.917
	RODOLFO FERNANDES-RN	4	4,70	0,7	4.548
	SANTA BRÍGIDA-BA	7,3	4,70	-2,6	15.237
	SANTA VITÓRIA-MG	4,2	4,70	0,5	19.250
	SANTANA DO LIVRAMENTO-RS	6,3	4,70	-1,6	83.324
	SANTO ANTÔNIO DO LEVERG...	1,3	4,70	3,4	19.030
	SÃO DOMINGOS DO NORTE-ES	4,1	4,70	0,6	8.652
	SÃO TOMÉ-RN	2,9	4,70	1,8	11.196
	SAPEAÇU-BA	5,5	4,70	-0,8	17.630
	SAPEZAL-MT	4,7	4,70	0	21.811
	SERRA AZUL DE MINAS-MG	0	4,70	4,7	4.358
	UIRAPURU-GO	5,6	4,70	-0,9	2.980
	ACEGUÁ-RS	4,7	4,60	-0,1	4.671
	ADRIANÓPOLIS-PR	4,9	4,60	-0,3	6.374
	ALDEIAS ALTAS-MA	3,3	4,60	1,3	25.509
	APUÍ-AM	4,6	4,60	0	20.258
	AURIFLAMA-SP	2,8	4,60	1,8	14.897
	BARÃO DE ANTONINA-SP	1,1	4,60	3,5	3.326
	BARCARENA-PA	3,2	4,60	1,4	112.921
	BARREIRINHA-AM	3,8	4,60	0,8	30.202
	BOM JESUS-RN	1,8	4,60	2,8	10.040
	BRAGANÇA PAULISTA-SP	2,6	4,60	2	158.856
3358	CAJOBI-SP	5,7	4,60	-1,1	10.287
	CAMPO GRANDE-RN	4,9	4,60	-0,3	9.688
	CARAÁ-RS	3,6	4,60	1	7.804
	CEARÁ-MIRIM-RN	4,4	4,60	0,2	72.374
	CUMARU DO NORTE-PA	3,3	4,60	1,3	12.069
	CURRAL NOVO DO PIAUÍ-PI	0	4,60	4,6	5.059
	FELIXLÂNDIA-MG	4,3	4,60	0,3	14.973
	FORMOSO DO ARAGUAIA-TO	0	4,60	4,6	18.773
	GAÚCHA DO NORTE-MT	4,6	4,60	0	6.900
	GUAPÓ-GO	3,3	4,60	1,3	14.419
	GUARAPÉ-MG	2,1	4,60	2,5	3.114

# RANKING DA TRANSPARÊNCIA

Posição	Município	1ª Avaliação	2ª Avaliação	Diferença	População
	IPATINGA-MG	3,6	4,60	1	255.266
	JARINU-SP	4	4,60	0,6	26.921
	JUSSARI-BA	6,3	4,60	-1,7	6.434
	LAJES PINTADAS-RN	5,4	4,60	-0,8	4.794
	LUÍS EDUARDO MAGALHÃES-BA	0,4	4,60	4,2	76.420
	MANOEL EMÍDIO-PI	1,7	4,60	2,9	5.262
	MENDES PIMENTEL-MG	5,5	4,60	-0,9	6.541
	MIRADOURO-MG	4,8	4,60	-0,2	10.718
	MIRASSOL-SP	5,8	4,60	-1,2	57.390
	MISSAL-PR	2,1	4,60	2,5	10.830
	MISSÃO VELHA-CE	3,2	4,60	1,4	35.150
	MURIBECA-SE	0,4	4,60	4,2	7.620
	NANUQUE-MG	5,4	4,60	-0,8	41.852
	PALESTINA DE GOIÁS-GO	0,2	4,60	4,4	3.490
	PARAMBU-CE	3,9	4,60	0,7	31.376
	PASSA-VINTE-MG	5	4,60	-0,4	2.117
	PEDRINHAS-SE	3,1	4,60	1,5	9.374
	PIEIDADE DOS GERAIS-MG	4	4,60	0,6	4.897
	PIRAPOZINHO-SP	6,4	4,60	-1,8	26.374
3358	PORANGA-CE	2,5	4,60	2,1	12.214
	PRADÓPOLIS-SP	6,5	4,60	-1,9	19.450
	SANTA CARMEM-MT	7,9	4,60	-3,3	4.256
	SANTA INÊS-PR	7,7	4,60	-3,1	1.784
	SANTA LÚCIA-PR	0,6	4,60	4	3.986
	SANTA MARIA MADALENA-RJ	3,5	4,60	1,1	10.253
	SÃO CARLOS-SP	6,3	4,60	-1,7	238.958
	SÃO GABRIEL DA PALHA-ES	4	4,60	0,6	35.785
	SÃO JOSÉ DO BARREIRO-SP	2,6	4,60	2	4.188
	SÃO LOURENÇO DA SERRA-SP	4,5	4,60	0,1	15.028
	SIMÃO PEREIRA-MG	3,1	4,60	1,5	2.634
	SOLONÓPOLE-CE	5,2	4,60	-0,6	18.060
	TABIRA-PE	6,9	4,60	-2,3	27.778
	TAPARUBA-MG	0	4,60	4,6	3.206
	TAPIRA-PR	4,1	4,60	0,5	5.878
	TIRADENTES DO SUL-RS	4,6	4,60	0	6.432
	TUPARETAMA-PE	6,4	4,60	-1,8	8.139
	URUCÂNIA-MG	4,7	4,60	-0,1	10.583
	VARGEM ALEGRE-MG	4,4	4,60	0,2	6.635
	VISTA ALEGRE-RS	4,9	4,60	-0,3	2.893
	ÁGUA PRETA-PE	7,7	4,50	-3,2	35.344
	AGUIARNÓPOLIS-TO	1,3	4,50	3,2	5.987
	ALFREDO MARCONDES-SP	1,9	4,50	2,6	4.083
	ARAGUACEMA-TO	5,9	4,50	-1,4	6.791
	BREJÃO-PE	2	4,50	2,5	8.997
	CAJUEIRO-AL	2,5	4,50	2	21.261
	CAMPINA DAS MISSÕES-RS	4	4,50	0,5	6.112
	CANDIOTA-RS	5,4	4,50	-0,9	9.266
	CARANÁIBA-MG	4,1	4,50	0,4	3.330
	CARAPICUÍBA-SP	5,2	4,50	-0,7	390.073
	CARAUARI-AM	4,3	4,50	0,2	27.645
	CARIRÉ-CE	4,5	4,50	0	18.637
	CHAVAL-CE	3,7	4,50	0,8	12.888
	CLARAVAL-MG	3,2	4,50	1,3	4.776
3418	CRUZ-CE	4,8	4,50	-0,3	23.514
	CUBATI-PB	6,7	4,50	-2,2	7.150
	DOURADOQUARA-MG	4,8	4,50	-0,3	1.915
	EUSÉBIO-CE	4,8	4,50	-0,3	50.308
	FONTE BOA-AM	4,3	4,50	0,2	21.295
	GUAÇUÍ-ES	5,8	4,50	-1,3	30.417
	IBIPEBA-BA	5,3	4,50	-0,8	18.540
	JABOTICABA-RS	4,1	4,50	0,4	4.136
	JUSCIMEIRA-MT	2,9	4,50	1,6	11.179
	MACURURÉ-BA	4,7	4,50	-0,2	8.390
	MARCO-CE	4,7	4,50	-0,2	26.219
	MATA ROMA-MA	0,8	4,50	3,7	16.169
	OEIRAS DO PARÁ-PA	4,8	4,50	-0,3	30.490
	PEDRO DE TOLEDO-SP	6,5	4,50	-2	10.880
	PIRATINI-RS	5,3	4,50	-0,8	20.664
	REBUÇAS-CE	4	4,50	0,5	6.112



# RANKING DA TRANSPARÊNCIA

Posição	Município	1ª Avaliação	2ª Avaliação	Diferença	População
3418	RUSSAS-CE	4,1	4,50	0,4	74.243
	SÃO JOÃO DE IRACEMA-SP	5,1	4,50	-0,6	1.875
	SÃO PEDRO DA UNIÃO-MG	4,1	4,50	0,4	5.016
	SÃO SEBASTIÃO DO PASSÉ-BA	7,8	4,50	-3,3	45.292
	SAPUCAÍ-MIRIM-MG	3,6	4,50	0,9	6.678
	SENADOR SÁ-CE	0	4,50	4,5	7.290
	SERRA NEGRA-SP	5,4	4,50	-0,9	28.103
	TAPEJARA-PR	3,4	4,50	1,1	15.572
	URUOCA-CE	7,1	4,50	-2,6	13.435
	VIRMOND-PR	0	4,50	4,5	4.080
3458	ABADIA DOS DOURADOS-MG	1,2	4,40	3,2	6.992
	ALAMBARI-SP	1,5	4,40	2,9	5.460
	ALCINÓPOLIS-MS	3,9	4,40	0,5	4.961
	ARCOS-MG	3,9	4,40	0,5	38.946
	ARROIO DO SAL-RS	4,8	4,40	-0,4	8.641
	BARROS CASSAL-RS	2	4,40	2,4	11.480
	BRUMADO-BA	4,7	4,40	-0,3	69.022
	CANDEIAS-MG	4,4	4,40	0	15.088
	CAPITÓLIO-MG	3,9	4,40	0,5	8.574
	CARIRI DO TOCANTINS-TO	2,7	4,40	1,7	4.116
	CAXIAS-MA	3,1	4,40	1,3	160.291
	CRISTINA-MG	3,3	4,40	1,1	10.485
	CRIXÁS DO TOCANTINS-TO	3,9	4,40	0,5	1.666
	DOUTOR SEVERIANO-RN	1,5	4,40	2,9	7.181
	ENVIRA-AM	4,2	4,40	0,2	18.422
	FEIRA DA MATA-BA	3,1	4,40	1,3	5.911
	FLORESTA-PE	2,7	4,40	1,7	31.454
	FREI PAULO-SE	0,4	4,40	4	14.890
	GENERAL SALGADO-SP	5,7	4,40	-1,3	10.966
	GUAPIRAMA-PR	4,8	4,40	-0,4	3.959
	GUARANI-MG	6,2	4,40	-1,8	8.996
	HIDROLÂNDIA-CE	4	4,40	0,4	19.970
	INACIOLÂNDIA-GO	3,7	4,40	0,7	6.023
	INDIANÓPOLIS-MG	2,5	4,40	1,9	6.632
	ITAITINGA-CE	5,5	4,40	-1,1	38.131
	ITAMARANDIBA-MG	3,2	4,40	1,2	34.033
	ITAMARATI-AM	3,4	4,40	1	8.205
	JAGUAPITÃ-PR	3,7	4,40	0,7	13.059
	JAGUARARI-BA	0,8	4,40	3,6	32.969
	JANAÚBA-MG	0,9	4,40	3,5	70.472
	JOAÍMA-MG	6,4	4,40	-2	15.523
	JOAQUIM TÁVORA-PR	4,9	4,40	-0,5	11.447
	JOVIÂNIA-GO	4,7	4,40	-0,3	7.398
	LAGO DO JUNCO-MA	2	4,40	2,4	10.565
	LAGO DOS RODRIGUES-MA	0,2	4,40	4,2	8.745
	LEME DO PRADO-MG	0,4	4,40	4	4.974
	LIMOEIRO DE ANADIA-AL	0	4,40	4,4	28.439
	MACAÚBAS-BA	4,2	4,40	0,2	49.861
	MARIÓPOLIS-PR	0	4,40	4,4	6.558
	MUCURI-BA	5,1	4,40	-0,7	40.514
	NEVES PAULISTA-SP	3,4	4,40	1	9.012
	NHANDEARA-SP	3,7	4,40	0,7	11.254
	NOVA ALIANÇA-SP	2,7	4,40	1,7	6.462
	NOVA SOURE-BA	2,9	4,40	1,5	25.813
	NOVO AIRÃO-AM	3,4	4,40	1	17.199
	ORIXIMINÁ-PA	2,2	4,40	2,2	67.939
	PATY DO ALFERES-RJ	3,6	4,40	0,8	26.758
	PAULO AFONSO-BA	4,1	4,40	0,3	118.323
	PEDRA BELA-SP	3,8	4,40	0,6	6.027
	PEDRO AVELINO-RN	0	4,40	4,4	7.122
RIBEIRO GONÇALVES-PI	0	4,40	4,4	7.112	
RIO PRETO DA EVA-AM	3,8	4,40	0,6	29.771	
ROSÁRIO DO SUL-RS	5,5	4,40	-1,1	40.798	
SANTA MARIA DA SERRA-SP	4,2	4,40	0,2	5.840	
SANTA ROSA DO PURUS-AC	0,6	4,40	3,8	5.593	
SANTANA DO DESERTO-MG	3,5	4,40	0,9	4.006	
SÃO BENTINHO-PB	5,1	4,40	-0,7	4.404	
SÃO GONÇALO DO GURGUÉIA...	0	4,40	4,4	2.942	
SÃO JOÃO DE ARIQUÉM-CE	4,0	4,40	0,4	11.777	

# RANKING DA TRANSPARÊNCIA

Posição	Município	1ª Avaliação	2ª Avaliação	Diferença	População
3458	SÃO JOSÉ DAS MISSÕES-RS	6,8	4,40	-2,4	2.748
	SÃO MIGUEL DAS MATAS-BA	0	4,40	4,4	11.963
	SÃO SEBASTIÃO-AL	0,5	4,40	3,9	34.024
	SÃO SEBASTIÃO DO RIO PRE...	2,4	4,40	2	1.611
	SERTÃO-RS	4,1	4,40	0,3	6.225
	SILVEIRÂNIA-MG	3,4	4,40	1	2.277
	SUCUPIRA DO NORTE-MA	1,6	4,40	2,8	10.444
	TEOTÔNIO VILELA-AL	1,3	4,40	3,1	43.895
	TRÊS LAGOAS-MS	2,9	4,40	1,5	111.652
	TURVÂNIA-GO	5	4,40	-0,6	4.877
	VIÇOSA-AL	2,9	4,40	1,5	26.249
	VISCONDE DO RIO BRANCO-MG	6,1	4,40	-1,7	40.778
	3529	ABEL FIGUEIREDO-PA	4,4	4,30	-0,1
ALVARÃES-AM		3,1	4,30	1,2	15.357
AMATURÁ-AM		1,7	4,30	2,6	10.644
BAIXO GUANDU-ES		3,5	4,30	0,8	31.298
BALNEÁRIO PINHAL-RS		5,7	4,30	-1,4	12.106
BARRA DO GARÇAS-MT		5,6	4,30	-1,3	58.099
CÁSSIA-MG		3,6	4,30	0,7	17.991
CHIAPETTA-RS		6,9	4,30	-2,6	4.080
COTRIGUAÇU-MT		7,4	4,30	-3,1	17.209
COXIM-MS		3,4	4,30	0,9	33.045
CRATEÚS-CE		3,7	4,30	0,6	74.188
CRUZÁLIA-SP		6,5	4,30	-2,2	2.234
DOM INOCÊNCIO-PI		0	4,30	4,3	9.376
DOVERLÂNDIA-GO		2,5	4,30	1,8	7.890
ERERÊ-CE		2,4	4,30	1,9	7.073
ESPERANÇA NOVA-PR		1,7	4,30	2,6	1.922
GAVIÃO-BA		0	4,30	4,3	4.729
GOIANIRA-GO		5,6	4,30	-1,3	38.607
GURINHÉM-PB		7,6	4,30	-3,3	14.107
IBIRATAIA-BA		3,3	4,30	1	18.348
ICAPUÍ-CE		4,9	4,30	-0,6	19.276
ITAITUBA-PA		4,7	4,30	-0,4	98.405
JABORANDI-SP		7,3	4,30	-3	6.864
JACARACI-BA		3,5	4,30	0,8	15.380
JACOBINA DO PIAUÍ-PI		0	4,30	4,3	5.695
JIOCA DE JERICOACOARA-CE		5,2	4,30	-0,9	18.616
JUATUBA-MG		4,3	4,30	0	24.662
JUNQUEIRÓPOLIS-SP		4	4,30	0,3	19.918
LEOPOLDINA-MG		5	4,30	-0,7	53.032
LUIZIANA-PR		5	4,30	-0,7	7.479
MAJOR VIEIRA-SC		4,3	4,30	0	7.841
MARTINÓPOLE-CE		3,9	4,30	0,4	10.796
MASSAPÊ-CE		4,5	4,30	-0,2	37.214
MEDICILÂNDIA-PA		5,8	4,30	-1,5	29.444
MORRINHOS-CE		4,7	4,30	-0,4	21.737
NOVA BANDEIRANTES-MT		8	4,30	-3,7	13.343
NOVA IGUAÇU DE GOIÁS-GO		0,2	4,30	4,1	2.935
OURO FINO-MG		4,1	4,30	0,2	33.214
PARARI-PB		4	4,30	0,3	1.809
PASSAGEM FRANCA DO PIAUÍ-PI		2,7	4,30	1,6	4.470
PIATÃ-BA		0	4,30	4,3	18.584
PINTADAS-BA		2,7	4,30	1,6	10.769
PONTAL DO PARANÁ-PR		5,9	4,30	-1,6	23.816
POPULINA-SP		6,2	4,30	-1,9	4.284
PRIMAVERA-PA		6,3	4,30	-2	10.458
ROMARIA-MG		6	4,30	-1,7	3.664
SALINAS DA MARGARIDA-BA		3,7	4,30	0,6	15.171
SANTA ISABEL DO IVAÍ-PR	3,1	4,30	1,2	8.915	
SANTA RITA DE IBITIPOCA-MG	5,6	4,30	-1,3	3.611	
SANTANA DO ITARARÉ-PR	4,5	4,30	-0,2	5.291	
SANTO ANTÔNIO DOS MILAG...	2,9	4,30	1,4	2.109	
SANTO ESTÊVÃO-BA	1,6	4,30	2,7	52.704	
SÃO JOSÉ DA TAPERA-AL	0,2	4,30	4,1	32.075	
SÃO MANOEL DO PARANÁ-PR	0	4,30	4,3	2.175	
SEABRA-BA	2,7	4,30	1,6	44.999	
SERITINGA-MG	4,4	4,30	-0,1	1.860	

# RANKING DA TRANSPARÊNCIA

Posição	Município	1ª Avaliação	2ª Avaliação	Diferença	População
3529	TANHAÇU-BA	0	4,30	4,3	21.264
	UBAJARA-CE	3,9	4,30	0,4	33.505
	UCHOA-SP	4,3	4,30	0	9.927
	UMARIZAL-RN	2,1	4,30	2,2	10.864
	VALE DO ANARI-RO	3,7	4,30	0,6	10.682
	XAMBRÊ-PR	5,5	4,30	-1,2	6.047
	3592	BAIXA GRANDE-BA	4,2	4,20	0
BILAC-SP		7	4,20	-2,8	7.602
BOCAINA DE MINAS-MG		4,6	4,20	-0,4	5.169
BOREBI-SP		4	4,20	0,2	2.489
CAMPINA DO MONTE ALEGRE...		4,1	4,20	0,1	5.869
CARANDAÍ-MG		4,8	4,20	-0,6	24.864
CONTENDA-PR		3	4,20	1,2	17.300
CUPIRA-PE		6,7	4,20	-2,5	23.769
FORTALEZA DO TABOCÃO-TO		1,2	4,20	3	2.542
FRANCISCO AYRES-PI		0,7	4,20	3,5	4.361
GASTÃO VIDIGAL-SP		2,8	4,20	1,4	4.534
GUAPIARA-SP		4	4,20	0,2	18.002
IBIRACI-MG		3,6	4,20	0,6	13.158
INHUMAS-GO		5,7	4,20	-1,5	51.144
ITABERABA-BA		3,8	4,20	0,4	66.065
ITATIRA-CE		4,5	4,20	-0,3	20.077
JEREMOABO-BA		3,6	4,20	0,6	40.851
LAGOA DO TOCANTINS-TO		1	4,20	3,2	3.957
LARANJEIRAS-SE		2,9	4,20	1,3	28.835
MARABÁ PAULISTA-SP		6,4	4,20	-2,2	5.345
MARCELINO VIEIRA-RN		4,2	4,20	0	8.502
MARECHAL DEODORO-AL		0,8	4,20	3,4	50.512
MOITA BONITA-SE		2,9	4,20	1,3	11.372
MONTE SÍÃO-MG		4,5	4,20	-0,3	22.794
NOSSA SENHORA APARECIDA...		0,2	4,20	4	8.809
NOVA ODESSA-SP		1,7	4,20	2,5	56.008
NOVA VENEZA-GO		5,7	4,20	-1,5	8.957
NOVO TRIUNFO-BA		4,1	4,20	0,1	15.969
PARANAIGUARA-GO		1,1	4,20	3,1	9.678
PARANAPUÃ-SP		4,6	4,20	-0,4	4.001
PARICONHA-AL		1,3	4,20	2,9	10.688
PINDORAMA DO TOCANTINS-TO		0,4	4,20	3,8	4.562
RIBEIRÓPOLIS-SE		2,9	4,20	1,3	18.218
RIO PIRACICABA-MG		0,7	4,20	3,5	14.590
RIO PRETO-MG		4,2	4,20	0	5.502
SALETE-SC	3,6	4,20	0,6	7.573	
SANTA CRUZ DAS PALMEIRAS...	4,2	4,20	0	32.384	
SANTA LUZIA DO ITANHY-SE	0	4,20	4,2	13.733	
SANTA TEREZA DO TOCANTI...	1,1	4,20	3,1	2.729	
SÃO BENTO DO NORTE-RN	1,7	4,20	2,5	2.935	
SÃO FELIPE-BA	0	4,20	4,2	21.548	
SÃO FRANCISCO DO BREJÃO-MA	3,3	4,20	0,9	11.242	
SÃO GONÇALO DO SAPUCAÍ-MG	1,1	4,20	3,1	25.143	
SÃO JORGE D' OESTE-PR	1,9	4,20	2,3	9.307	
SÃO JOSÉ DO EGITO-PE	8,4	4,20	-4,2	33.188	
SÃO SEBASTIÃO DA VARGEM...	6,3	4,20	-2,1	2.955	
SÃO VICENTE FERRER-PE	6,4	4,20	-2,2	17.688	
SURUBIM-PE	6	4,20	-1,8	62.530	
TORRE DE PEDRA-SP	7,3	4,20	-3,1	2.365	
VARGEM-SC	3,7	4,20	0,5	2.674	
VARGEM GRANDE PAULISTA-SP	2,5	4,20	1,7	47.879	
VICTOR GRAEFF-RS	3,1	4,20	1,1	3.080	
3644	AIUABA-CE	4,1	4,10	0	16.893
	ÂNGULO-PR	5,4	4,10	-1,3	2.959
	ARAXÁ-MG	1,5	4,10	2,6	101.136
	AREIAL-PB	3,9	4,10	0,2	6.860
	BAIXIO-CE	0	4,10	4,1	6.182
	BANDEIRANTES DO TOCANTI...	5,3	4,10	-1,2	3.379
	BARRA DA ESTIVA-BA	2,4	4,10	1,7	22.566
	BELMONTE-SC	3,9	4,10	0,2	2.696
	BELO MONTE-AL	4,7	4,10	-0,6	6.763
	BRANQUINHA-AL	0,2	4,10	3,9	10.783
	BRASILEIRO-AL	4,4	4,10	0,3	17.221

# RANKING DA TRANSPARÊNCIA

Posição	Município	1ª Avaliação	2ª Avaliação	Diferença	População
	BUERAREMA-BA	3,9	4,10	0,2	19.297
	CAMPO GRANDE-MS	5,2	4,10	-1,1	843.120
	CANA VERDE-MG	3,3	4,10	0,8	5.738
	CATIGUÁ-SP	4,6	4,10	-0,5	7.553
	CLÁUDIA-MT	2,9	4,10	1,2	11.457
	CORBÉLIA-PR	6,3	4,10	-2,2	17.016
	CÓRREGO DO BOM JESUS-MG	4,6	4,10	-0,5	3.815
	CORTÊS-PE	0	4,10	4,1	12.624
	CORURIBE-AL	2,9	4,10	1,2	56.153
	CRUZEIRO-SP	1,9	4,10	2,2	80.749
	DAMOLÂNDIA-GO	3,6	4,10	0,5	2.886
	DÁRIO MEIRA-BA	3,5	4,10	0,6	12.190
	DOM PEDRO DE ALCÂNTARA-RS	4,6	4,10	-0,5	2.621
	ELÍSIO MEDRADO-BA	3,8	4,10	0,3	8.420
	ESTADO-BA	5	4,10	-0,9	14.016.906
	FLORAÍ-PR	6,1	4,10	-2	5.137
	FORMOSO-MG	3,5	4,10	0,6	8.945
	FRUTAL-MG	2,4	4,10	1,7	57.269
	GUARAÇÁ-SP	3,1	4,10	1	8.555
	IBIMIRIM-PE	6,9	4,10	-2,8	28.403
	IGARACY-PB	7	4,10	-2,9	6.200
	IPORANGA-SP	4,4	4,10	-0,3	4.351
	JACÚ-MG	3,9	4,10	0,2	7.770
	JAGUARIBE-BA	0,9	4,10	3,2	18.432
	JOÃO PINHEIRO-MG	1,6	4,10	2,5	47.870
	JUNDIÁ-RN	3,3	4,10	0,8	3.821
	JUTI-MS	2	4,10	2,1	6.321
	LOUVEIRA-SP	2,2	4,10	1,9	42.796
	MAIRINQUE-SP	2,8	4,10	1,3	45.729
	MATEIROS-TO	1,4	4,10	2,7	2.478
3644	MATÕES DO NORTE-MA	3,2	4,10	0,9	15.758
	MIRASELVA-PR	4,5	4,10	-0,4	1.890
	NATIVIDADE-RJ	2,7	4,10	1,4	15.040
	NAZÁRIO-GO	2,7	4,10	1,4	8.532
	NOSSA SENHORA DAS GRAÇA...	5,9	4,10	-1,8	4.059
	PARANAPOEMA-PR	5,3	4,10	-1,2	3.016
	PIRAJUBA-MG	4,9	4,10	-0,8	5.396
	PONTO DOS VOLANTES-MG	3,4	4,10	0,7	11.949
	PORTO ALEGRE DO NORTE-MT	0	4,10	4,1	11.508
	PORTO ALEGRE DO PIAUÍ-PI	0	4,10	4,1	2.637
	PRESIDENTE KENNEDY-TO	0	4,10	4,1	3.750
	RIACHÃO DO DANTAS-SE	0,4	4,10	3,7	19.957
	RUBIM-MG	0	4,10	4,1	10.304
	SALITRE-CE	3,1	4,10	1	16.070
	SALTO-SP	3,9	4,10	0,2	113.127
	SANDOVALINA-SP	6,3	4,10	-2,2	4.026
	SANTA LEOPOLDINA-ES	7,1	4,10	-3	12.883
	SÃO JOSÉ DA BELA VISTA-SP	6,7	4,10	-2,6	8.791
	SÃO JOSÉ DA VARGINHA-MG	0,6	4,10	3,5	4.630
	SÃO JOSÉ DOS AUSENTES-RS	3,9	4,10	0,2	3.456
	SÃO JULIÃO-PI	0	4,10	4,1	5.771
	SÃO MIGUEL DO GOSTOSO-RN	0,4	4,10	3,7	9.333
	SÃO PEDRO DOS FERROS-MG	4,7	4,10	-0,6	8.339
	SERRA GRANDE-PB	6,3	4,10	-2,2	3.067
	TACARATU-PE	8,4	4,10	-4,3	24.236
	TACURU-MS	3,4	4,10	0,7	10.907
	TENENTE LAURENTINO CRUZ...	1	4,10	3,1	5.677
	TRÊS RIOS-RJ	5,1	4,10	-1	78.998
	UIRAMUTÃ-RR	2,6	4,10	1,5	9.309
	WENCESLAU BRAZ-MG	4,7	4,10	-0,6	2.618
	ALCANTIL-PB	5,4	4,00	-1,4	5.425
	ALTO PARAÍSO DE GOIÁS-GO	5,3	4,00	-1,3	7.328
	ANTÔNIO OLINTO-PR	0,9	4,00	3,1	7.573
	APARECIDA D' OESTE-SP	6,9	4,00	-2,9	4.432
3715	BELMONTE-BA	0,2	4,00	3,8	23.620
	BOM JESUS DO TOCANTINS-PA	1,7	4,00	2,3	16.074
	BONFINÓPOLIS-GO	4	4,00	0	8.508
	CALDAS NOVAS-GO	3,8	4,00	0,2	79.705
	CAMAMBUÍ-BA	4	4,00	0	26.221

# RANKING DA TRANSPARÊNCIA

Posição	Município	1ª Avaliação	2ª Avaliação	Diferença	População
	CAMPO ALEGRE-AL	1,9	4,00	2,1	55.814
	CAMPO MAGRO-PR	4	4,00	0	27.143
	CANINDÉ-CE	3,9	4,00	0,1	76.724
	CATINGUEIRA-PB	4	4,00	0	4.912
	CODAJÁS-AM	3,4	4,00	0,6	26.242
	CONQUISTA-MG	2,1	4,00	1,9	6.860
	CONQUISTA D` OESTE-MT	5,1	4,00	-1,1	3.673
	CONSELHEIRO LAFAIETE-MG	2,9	4,00	1,1	124.370
	CORDEIRO-RJ	4,5	4,00	-0,5	20.965
	DOM SILVÉRIO-MG	4,2	4,00	-0,2	5.346
	FRONTEIRAS-PI	0	4,00	4	11.411
	GRÃO MOGOL-MG	1,3	4,00	2,7	15.737
	IBIRAPUÃ-BA	4,3	4,00	-0,3	8.671
	IPANEMA-MG	2,1	4,00	1,9	19.318
	IRAMAIA-BA	4	4,00	0	10.809
	IRANDUBA-AM	0	4,00	4	45.250
	ITABIRINHA-MG	2,9	4,00	1,1	11.297
	LAGOA-PB	4,4	4,00	-0,4	4.698
	LAMARÃO-BA	3,8	4,00	0,2	9.554
	LAMIM-MG	5,8	4,00	-1,8	3.517
	LAPA-PR	4	4,00	0	47.294
	LAVANDEIRA-TO	0	4,00	4	1.782
	MARMELEIRO-PR	2,5	4,00	1,5	14.434
	MOIPORÁ-GO	3,9	4,00	0,1	1.724
	OROCÓ-PE	0	4,00	4	14.261
3715	OUROESTE-SP	5,1	4,00	-1,1	9.392
	PARAÚNA-GO	2,9	4,00	1,1	11.187
	PAUINI-AM	3,4	4,00	0,6	19.265
	PEDRA MOLE-SE	2,7	4,00	1,3	3.170
	PIEDADE DE PONTE NOVA-MG	1,8	4,00	2,2	4.197
	PLANALTO-BA	5,2	4,00	-1,2	26.436
	POTIRENDABA-SP	6,7	4,00	-2,7	16.557
	PRATA-PB	4,2	4,00	-0,2	4.072
	QUIXELÔ-CE	4,4	4,00	-0,4	14.997
	RESTINGA-SP	6,1	4,00	-2,1	7.139
	RIACHÃO DAS NEVES-BA	0,9	4,00	3,1	23.237
	RIO DAS OSTRAS-RJ	6,6	4,00	-2,6	127.171
	RIO DO ANTÔNIO-BA	5,4	4,00	-1,4	15.530
	SALGUEIRO-PE	6,6	4,00	-2,6	59.409
	SANTA ERNESTINA-SP	5,4	4,00	-1,4	5.691
	SANTA ROSA DO PIAUÍ-PI	0	4,00	4	5.180
	SANTANA DE MANGUEIRA-PB	6,6	4,00	-2,6	5.257
	SANTO AFONSO-MT	6,9	4,00	-2,9	3.032
	SÃO JOSÉ DE RIBAMAR-MA	4,1	4,00	-0,1	172.402
	SÃO SEBASTIÃO-SP	3,9	4,00	0,1	81.718
	SEM-PEIXE-MG	3,5	4,00	0,5	2.834
	SIRINHAÉM-PE	3,4	4,00	0,6	43.620
	TAQUARANA-AL	3,2	4,00	0,8	19.856
	TARUMIRIM-MG	4,7	4,00	-0,7	14.674
	TERRA NOVA-BA	4	4,00	0	13.537
	VILA VALÉRIO-ES	3,9	4,00	0,1	14.635
	ALTO CAPARAÓ-MG	3,6	3,90	0,3	5.655
	ÁLVARES FLORENCE-SP	5	3,90	-1,1	3.883
	ANAJATUBA-MA	0,4	3,90	3,5	26.618
	ANHUMAS-SP	2,3	3,90	1,6	3.970
	AREÍÓPOLIS-SP	2	3,90	1,9	11.020
	ARIRANHA-SP	4,7	3,90	-0,8	9.187
	ARNEIROZ-CE	4,9	3,90	-1	7.768
	BANDEIRA DO SUL-MG	5,4	3,90	-1,5	5.639
	BARRA DO OURO-TO	5,3	3,90	-1,4	4.416
3775	BATAYPORÃ-MS	2,9	3,90	1	11.188
	BELA CRUZ-CE	5,8	3,90	-1,9	31.956
	CABO VERDE-MG	5,9	3,90	-2	14.280
	CAMPESTRE DO MARANHÃO-MA	2,9	3,90	1	13.921
	CANGUARETAMA-RN	0	3,90	3,9	33.289
	CARMO DO RIO CLARO-MG	4,5	3,90	-0,6	21.273
	CARMÓPOLIS DE MINAS-MG	4,2	3,90	-0,3	18.416
	CARNEIRINHO-MG	2,8	3,90	1,1	9.939
	CARLOS MANEIRAS-SP	2,7	3,90	1,2	11.188

# RANKING DA TRANSPARÊNCIA

Posição	Município	1ª Avaliação	2ª Avaliação	Diferença	População
	CATURAÍ-GO	3,1	3,90	0,8	4.944
	CHIADOR-MG	0	3,90	3,9	2.817
	CHOROZINHO-CE	6,1	3,90	-2,2	19.189
	CONCEIÇÃO DO TOCANTINS-TO	2,7	3,90	1,2	4.224
	CORAÇÃO DE JESUS-MG	3,3	3,90	0,6	26.933
	CORDEIROS-BA	3,3	3,90	0,6	8.795
	COSMÓPOLIS-SP	2	3,90	1,9	65.628
	CRISÓPOLIS-BA	4	3,90	-0,1	21.529
	CRUZEIRO DO SUL-AC	3,5	3,90	0,4	80.953
	DOM PEDRITO-RS	6,7	3,90	-2,8	39.920
	FAROL-PR	5,3	3,90	-1,4	3.422
	FIRMINO ALVES-BA	3,9	3,90	0	5.766
	FRANCISCÓPOLIS-MG	0	3,90	3,9	5.784
	GADO BRAVO-PB	4,8	3,90	-0,9	8.458
	GRAVATÁ-PE	5,9	3,90	-2	81.182
	GUARACI-SP	3,9	3,90	0	10.683
	IBARETAMA-CE	3,9	3,90	0	13.172
	IBATIBA-ES	3,6	3,90	0,3	24.913
	IBIPITANGA-BA	4,4	3,90	-0,5	15.231
	IRAJUBA-BA	3,2	3,90	0,7	7.443
	ITAIÇABA-CE	5,1	3,90	-1,2	7.612
	ITAÓCA-SP	4,1	3,90	-0,2	3.334
	ITINGA-MG	7,1	3,90	-3,2	15.012
	JANDÁIRA-RN	3,2	3,90	0,7	6.875
	JANUÁRIA-MG	0,4	3,90	3,5	68.065
	JUNQUEIRO-AL	2,4	3,90	1,5	25.078
	LAGOA DA CANOA-AL	0,4	3,90	3,5	18.437
	LAGOA DO PIAUÍ-PI	2	3,90	1,9	3.963
	MARMELÓPOLIS-MG	1,4	3,90	2,5	2.958
	MARTINHO CAMPOS-MG	5,2	3,90	-1,3	13.248
	MIGUELÓPOLIS-SP	5,3	3,90	-1,4	21.602
	MOMBAÇA-CE	3,9	3,90	0	43.557
	MONTANHAS-RN	2,9	3,90	1	11.608
	MONTE SANTO-BA	0	3,90	3,9	54.807
	MORRINHOS-GO	4,5	3,90	-0,6	44.204
	NOSSA SENHORA DO SOCOR...	1,9	3,90	2	174.974
	NOVA IBIÁ-BA	5,2	3,90	-1,3	7.063
	NOVA PRATA DO IGUAÇU-PR	1	3,90	2,9	10.710
	NOVA TEBAS-PR	3,2	3,90	0,7	6.943
	NOVO HORIZONTE DO NORT...	5,8	3,90	-1,9	3.830
	ORIZONA-GO	3,5	3,90	0,4	15.140
	OSVALDO CRUZ-SP	3,1	3,90	0,8	32.353
	OURO BRANCO-RN	4,9	3,90	-1	4.866
	PARAISÓPOLIS-MG	5,9	3,90	-2	20.563
	PARANHOS-MS	0,4	3,90	3,5	13.311
	PARAZINHO-RN	4,1	3,90	-0,2	5.127
	PEDRALVA-MG	2,8	3,90	1,1	11.652
	PORANGABA-SP	6,2	3,90	-2,3	9.162
	PORTO DO MANGUE-RN	0,2	3,90	3,7	5.788
	PORTO FIRME-MG	0,9	3,90	3	11.033
	POTIM-SP	2	3,90	1,9	21.984
	SANTA RITA DO PARDO-MS	3,1	3,90	0,8	7.582
	SANTO ANTÔNIO-RN	2,9	3,90	1	23.681
	SANTO ANTÔNIO DO GRAMA...	5	3,90	-1,1	4.120
	SÃO ROBERTO-MA	2,7	3,90	1,2	6.432
	SÃO SEBASTIÃO DO PARAÍSO...	3,7	3,90	0,2	69.057
	SAPUCAIA-RJ	3,4	3,90	0,5	17.608
	SERRITA-PE	0,9	3,90	3	18.985
	SILVIANÓPOLIS-MG	5,8	3,90	-1,9	6.266
	TEJUÇUOCA-CE	2,2	3,90	1,7	18.301
	TEODORO SAMPAIO-BA	0,4	3,90	3,5	8.067
	TIMÓTEO-MG	4,6	3,90	-0,7	86.794
	TORRINHA-SP	5	3,90	-1,1	9.801
	TUNEIRAS DO OESTE-PR	6,1	3,90	-2,2	8.873
	VALENÇA DO PIAUÍ-PI	0	3,90	3,9	20.555
	XAMBIOÁ-TO	2	3,90	1,9	11.722
	ABRE CAMPO-MG	4,1	3,80	-0,3	13.711
	ANTONINA-PR	3,6	3,80	0,2	19.414
	ARARANGUÁ-SC	2,7	3,80	1,1	11.000

3775

3859

# RANKING DA TRANSPARÊNCIA

Posição	Município	1ª Avaliação	2ª Avaliação	Diferença	População
	ARARUNA-PR	7,1	3,80	-3,3	13.971
	BARBOSA FERRAZ-PR	7,3	3,80	-3,5	12.583
	BARRA DO TURVO-SP	6,7	3,80	-2,9	7.853
	BARRA LONGA-MG	1,6	3,80	2,2	5.893
	BARREIRAS-BA	1,8	3,80	2	152.208
	BOA VENTURA-PB	6,5	3,80	-2,7	5.540
	BRUMADINHO-MG	2,1	3,80	1,7	37.314
	CÂNDIDO GODÓI-RS	3,1	3,80	0,7	6.631
	CARDOSO-SP	3,8	3,80	0	12.257
	CEDRAL-MA	0,7	3,80	3,1	10.435
	COROADOS-SP	4,7	3,80	-0,9	5.685
	CRISTALINA-GO	6,9	3,80	-3,1	52.235
	CURIÚVA-PR	4,5	3,80	-0,7	14.720
	DESCOBERTO-MG	2	3,80	1,8	4.989
	ELDORADO-SP	3,6	3,80	0,2	15.289
	ESTADO-RR	4,9	3,80	-1,1	450.479
	FERROS-MG	0	3,80	3,8	10.707
	IBIRAJUBA-PE	4,6	3,80	-0,8	7.719
	ITAJUÍPE-BA	5,4	3,80	-1,6	21.817
	ITAPETINGA-SP	6,6	3,80	-2,8	155.436
	ITUBERÁ-BA	3,4	3,80	0,4	28.934
3859	LUZIÂNIA-GO	5,1	3,80	-1,3	191.139
	MATIAS CARDOSO-MG	0,4	3,80	3,4	10.717
	MEDEIROS-MG	3,8	3,80	0	3.676
	MIGUEL CALMON-BA	2,2	3,80	1,6	27.627
	NOVA NAZARÉ-MT	4,5	3,80	-0,7	3.406
	PANELAS-PE	0	3,80	3,8	26.490
	PEDRA BRANCA-PB	7,5	3,80	-3,7	3.791
	PÍLAR-AL	1,7	3,80	2,1	35.153
	PIRANGUINHO-MG	5,2	3,80	-1,4	8.456
	PIRIPÁ-BA	3,8	3,80	0	12.452
	RIACHÃO DO JACUÍPE-BA	4,6	3,80	-0,8	35.322
	RIBEIRÃO BONITO-SP	5,2	3,80	-1,4	12.831
	RIO DE CONTAS-BA	5,2	3,80	-1,4	13.653
	RONDOLÂNDIA-MT	2,2	3,80	1,6	3.759
	SANTA CRUZ DO CAPIBARIBE-PE	3,5	3,80	0,3	99.232
	SANTA ROSA DE GOIÁS-GO	4,8	3,80	-1	2.772
	SANTANA DOS GARROTES-PB	6,5	3,80	-2,7	7.160
	SÃO CRISTÓVÃO-SE	2,7	3,80	1,1	85.814
	TANGUÁ-RJ	3,6	3,80	0,2	32.140
	UBERLÂNDIA-MG	4,6	3,80	-0,8	654.681
	VILA BOA-GO	0	3,80	3,8	5.371
	ACARAÚ-CE	0	3,70	3,7	60.684
	AGUIAR-PB	5,1	3,70	-1,4	5.580
	AMONTADA-CE	3,5	3,70	0,2	41.672
	ARAGARÇAS-GO	4,9	3,70	-1,2	19.426
	ATILIO VIVACQUA-ES	1,3	3,70	2,4	11.023
	AUGUSTINÓPOLIS-TO	3,7	3,70	0	17.386
	AUGUSTO DE LIMA-MG	1,4	3,70	2,3	5.051
	BACURITUBA-MA	3,5	3,70	0,2	5.477
	BOM JESUS DA LAPA-BA	4	3,70	-0,3	68.922
	BOM JESUS DO ARAGUAIA-MT	3,9	3,70	-0,2	5.889
	BORDA DA MATA-MG	4,1	3,70	-0,4	18.481
	BREJINHO-RN	0	3,70	3,7	12.399
	BREJO ALEGRE-SP	4,2	3,70	-0,5	2.746
3904	BURITAMA-SP	4,2	3,70	-0,5	16.449
	BURITI-MA	0	3,70	3,7	27.864
	CACHOEIRA-BA	3,4	3,70	0,3	34.394
	CANÁPOLIS-MG	3,8	3,70	-0,1	11.945
	CARMO DA MATA-MG	3,2	3,70	0,5	11.429
	CASSILÂNDIA-MS	4,1	3,70	-0,4	21.557
	DOM ELISEU-PA	0,4	3,70	3,3	55.513
	FORQUILHA-CE	4,5	3,70	-0,8	23.276
	FREI GASPAR-MG	0	3,70	3,7	6.031
	GRAÇA ARANHA-MA	0	3,70	3,7	6.147
	GUAIRACÁ-PR	0,3	3,70	3,4	6.500
	GUAIÚBA-CE	0,2	3,70	3,5	25.581
	HELIODORA-MG	0	3,70	3,7	6.455
	INACIOLÂNDIA-CE	1,4	3,70	2,3	12.814

# RANKING DA TRANSPARÊNCIA

Posição	Município	1ª Avaliação	2ª Avaliação	Diferença	População
	IBITIARA-BA	4,2	3,70	-0,5	16.614
	JATEÍ-MS	3,6	3,70	0,1	4.044
	MURITIBA-BA	3,5	3,70	0,2	30.691
	PASSAGEM-RN	4,6	3,70	-0,9	3.057
	PIQUEROBI-SP	4,4	3,70	-0,7	3.672
	PRATÁPOLIS-MG	4,1	3,70	-0,4	8.952
	PRESIDENTE JÂNIO QUADRO...	5,8	3,70	-2,1	13.307
	QUATIGUÁ-PR	5,3	3,70	-1,6	7.377
	QUIXERÉ-CE	3,9	3,70	-0,2	21.410
	REGENERAÇÃO-PI	0	3,70	3,7	17.696
	REGENTE FEIJÓ-SP	4,4	3,70	-0,7	19.602
	RIACHÃO-MA	2,9	3,70	0,8	19.926
	RIACHÃO DO BACAMARTE-PB	6	3,70	-2,3	4.448
3904	SANTA INÊS-PB	5,9	3,70	-2,2	3.593
	SANTANA DO ACARAÚ-CE	3,6	3,70	0,1	31.369
	SÃO MATEUS DO MARANHÃO...	0,4	3,70	3,3	40.341
	SÃO PEDRO DO IVAÍ-PR	6,1	3,70	-2,4	10.733
	SARAPUÍ-SP	5,5	3,70	-1,8	9.734
	SENHOR DO BONFIM-BA	2,7	3,70	1	80.810
	SERRA NOVA DOURADA-MT	4,5	3,70	-0,8	1.492
	SEVERÍNIA-SP	5,1	3,70	-1,4	16.646
	SILVEIRAS-SP	4,1	3,70	-0,4	6.121
	SOBRAL-CE	5,7	3,70	-2	199.750
	TATUÍ-SP	5,1	3,70	-1,4	115.515
	TRINDADE-PE	6,1	3,70	-2,4	29.182
	TUNTUM-MA	0,2	3,70	3,5	40.566
	ULIANÓPOLIS-PA	2,7	3,70	1	51.956
	ZÉ DOCA-MA	2,9	3,70	0,8	50.190
	ANTÔNIO CARDOSO-BA	3,5	3,60	0,1	12.216
	BARRA DE SÃO FRANCISCO-ES	3,6	3,60	0	44.244
	BARRA DO BUGRES-MT	6,7	3,60	-3,1	33.365
	CAXINGÓ-PI	5,6	3,60	-2	5.248
	CLEMENTINA-SP	4,1	3,60	-0,5	7.856
	COMODORO-MT	6,6	3,60	-3	19.294
	CORAÇÃO DE MARIA-BA	2,1	3,60	1,5	23.228
	CRISÓLITA-MG	4,6	3,60	-1	6.467
	CRISTÓPOLIS-BA	3,2	3,60	0,4	14.247
	CRUZEIRO DA FORTALEZA-MG	5,4	3,60	-1,8	4.122
	CURUÁ-PA	3,6	3,60	0	13.333
	DOM BASÍLIO-BA	1,8	3,60	1,8	12.441
	ELIAS FAUSTO-SP	6,5	3,60	-2,9	16.926
	EWBANK DA CÂMARA-MG	0	3,60	3,6	3.914
	FERRAZ DE VASCONCELOS-SP	4	3,60	-0,4	182.544
	GOIATUBA-GO	1,7	3,60	1,9	33.902
	GOUVEIA-MG	4,7	3,60	-1,1	12.039
	GUARATINGUETÁ-SP	6,8	3,60	-3,2	118.378
	IARAS-SP	7,4	3,60	-3,8	7.704
	IBARAMA-RS	3,1	3,60	0,5	4.517
3959	INHAÚMA-MG	1,7	3,60	1,9	6.114
	IRETAMA-PR	2,8	3,60	0,8	10.730
	ITAMBARACÁ-PR	0,6	3,60	3	6.869
	ITAPUÍ-SP	4	3,60	-0,4	13.178
	LEANDRO FERREIRA-MG	2,3	3,60	1,3	3.297
	MARANHÃOZINHO-MA	2,5	3,60	1,1	15.384
	MAURILÂNDIA DO TOCANTIN...	3,2	3,60	0,4	3.338
	MUNIZ FREIRE-ES	4,4	3,60	-0,8	18.994
	NOVA IPIXUNA-PA	5,2	3,60	-1,6	15.632
	NOVA LIMA-MG	5,5	3,60	-1,9	88.672
	PADRE CARVALHO-MG	0,6	3,60	3	6.203
	PENDÊNCIAS-RN	0	3,60	3,6	14.579
	QUEIMADA NOVA-PI	1,1	3,60	2,5	8.775
	RIBEIRÃO DO LARGO-BA	3,1	3,60	0,5	8.713
	SÃO GONÇALO DO RIO ABAI...	4,4	3,60	-0,8	10.488
	SÃO JOSÉ DE CAIANA-PB	4,5	3,60	-0,9	6.206
	SENADOR RUI PALMEIRA-AL	0	3,60	3,6	13.839
	SERRA DOURADA-BA	5,8	3,60	-2,2	18.428
	TANGARÁ-RN	3,6	3,60	0	15.354
	TIMON-MA	0,9	3,60	2,7	163.342
	URANEMA-BA	4	3,60	0,4	13.055



# RANKING DA TRANSPARÊNCIA

Posição	Município	1ª Avaliação	2ª Avaliação	Diferença	População
3959	VASSOURAS-RJ	2,1	3,60	1,5	35.275
	VIEIRAS-MG	3	3,60	0,6	3.777
	VITÓRIA DAS MISSÕES-RS	2	3,60	1,6	3.486
4003	AIQUARA-BA	1,7	3,50	1,8	4.790
	ALTO SANTO-CE	0	3,50	3,5	16.823
	ARAPIRACA-AL	5,7	3,50	-2,2	229.329
	ARATUÍPE-BA	4,1	3,50	-0,6	9.104
	AXIXÁ-MA	0	3,50	3,5	11.780
	BAIXA GRANDE DO RIBEIRO-PI	6	3,50	-2,5	11.123
	BARRA DO MENDES-BA	4,7	3,50	-1,2	14.540
	BREJO GRANDE-SE	3,8	3,50	-0,3	8.165
	COARI-AM	3,1	3,50	0,4	82.209
	DUERÉ-TO	0	3,50	3,5	4.720
	FLEXEIRAS-AL	2,3	3,50	1,2	12.890
	GUAPIMIRIM-RJ	3,1	3,50	0,4	55.626
	GUARARÁ-MG	5,3	3,50	-1,8	3.977
	GUARDA-MOR-MG	3,3	3,50	0,2	6.739
	GUARIBAS-PI	0,2	3,50	3,3	4.472
	IBIRAPUITÃ-RS	6,5	3,50	-3	4.166
	ITAIPE-MG	4,2	3,50	-0,7	12.489
	JOÃO LISBOA-MA	2,7	3,50	0,8	23.338
	JURUENA-MT	5,8	3,50	-2,3	13.424
	LUCRÉCIA-RN	2,9	3,50	0,6	3.897
	MAMPITUBA-RS	3,3	3,50	0,2	3.085
	MATO CASTELHANO-RS	6,4	3,50	-2,9	2.563
	MINADOR DO NEGRÃO-AL	2,8	3,50	0,7	5.432
	NOVA RUSSAS-CE	0,7	3,50	2,8	31.783
	PINDOBA-AL	1,3	3,50	2,2	2.958
	PLANALTO-SP	2,5	3,50	1	4.876
	PORTO ESTRELA-MT	0,2	3,50	3,3	3.255
	RIACHUELO-RN	2,9	3,50	0,6	7.753
	RONDINHA-RS	6,4	3,50	-2,9	5.569
	SANTA CRUZ CABRÁLIA-BA	2,7	3,50	0,8	28.045
	SÃO GONÇALO DO PARÁ-MG	3,2	3,50	0,3	11.475
	SÃO SEBASTIÃO DO OESTE-MG	3,2	3,50	0,3	6.344
	SAQUAREMA-RJ	0,4	3,50	3,1	80.915
SAUDADE DO IGUAÇU-PR	3,3	3,50	0,2	5.333	
SENADOR AMARAL-MG	5,8	3,50	-2,3	5.409	
SENGÉS-PR	1,6	3,50	1,9	19.229	
TAPERÁ-RS	4	3,50	-0,5	10.796	
VEREDA-BA	6,2	3,50	-2,7	6.737	
WALL FERRAZ-PI	4,4	3,50	-0,9	4.365	
WENCESLAU GUIMARÃES-BA	4	3,50	-0,5	22.621	
4043	AFRÂNIO-PE	0	3,40	3,4	18.831
	AIMORÉS-MG	0,8	3,40	2,6	25.685
	ANGATUBA-SP	4,5	3,40	-1,1	23.917
	ANGUERA-BA	4,4	3,40	-1	11.209
	BARROLÂNDIA-TO	2,9	3,40	0,5	5.579
	BOA VISTA DO RAMOS-AM	1,9	3,40	1,5	17.248
	BOCA DA MATA-AL	1,5	3,40	1,9	27.185
	BOTUPORÃ-BA	0	3,40	3,4	11.089
	BURITICUPU-MA	0,8	3,40	2,6	69.548
	CAATIBA-BA	2,7	3,40	0,7	10.486
	CAJAZEIRAS DO PIAUÍ-PI	0	3,40	3,4	3.456
	CAMPO LIMPO PAULISTA-SP	1,9	3,40	1,5	79.982
	CAMPOS NOVOS PAULISTA-SP	2,6	3,40	0,8	4.808
	CASA GRANDE-MG	4,1	3,40	-0,7	2.308
	CATURAMA-BA	0	3,40	3,4	9.762
	CENTRAL DE MINAS-MG	1,7	3,40	1,7	7.051
	CONCEIÇÃO DA APARECIDA-MG	4,3	3,40	-0,9	10.263
	DOM AQUINO-MT	0	3,40	3,4	8.066
	ENTRE-IJUÍ-RS	4	3,40	-0,6	9.068
	GOIANÉSIA-GO	4,6	3,40	-1,2	64.861
	HULHA NEGRA-RS	3,4	3,40	0	6.434
	IBIASSUCÊ-BA	6,7	3,40	-3,3	10.679
	IBICOARA-BA	0,4	3,40	3	19.309
	IBIPORÃ-PR	4,7	3,40	-1,3	51.802
	INDIANÓPOLIS-PR	0	3,40	3,4	4.469

# RANKING DA TRANSPARÊNCIA

Posição	Município	1ª Avaliação	2ª Avaliação	Diferença	População	
4043	ITABIRITO-MG	4,2	3,40	-0,8	49.203	
	ITINGA DO MARANHÃO-MA	0	3,40	3,4	25.357	
	JAICÓS-PI	0	3,40	3,4	18.585	
	JAPARATUBA-SE	2,7	3,40	0,7	18.098	
	JAPURÁ-AM	0	3,40	3,4	5.599	
	JAUPACI-GO	3,6	3,40	-0,2	3.034	
	LAJEDO DO TABOCAL-BA	4	3,40	-0,6	8.810	
	MAGDA-SP	1,8	3,40	1,6	3.230	
	MANAQUIRI-AM	3,2	3,40	0,2	27.480	
	MATO GROSSO-PB	4,9	3,40	-1,5	2.845	
	MOREILÂNDIA-PE	6,2	3,40	-2,8	11.245	
	MORPARÁ-BA	4	3,40	-0,6	8.977	
	NOVO ARIPUANÃ-AM	2,8	3,40	0,6	23.905	
	PALMEIRINA-PE	3,6	3,40	-0,2	8.078	
	PEDRÃO-BA	2,1	3,40	1,3	7.511	
	PEDRO DO ROSÁRIO-MA	3,6	3,40	-0,2	24.183	
	PONTE ALTA DO BOM JESUS-TO	0	3,40	3,4	4.652	
	RIACHO DAS ALMAS-PE	5,1	3,40	-1,7	20.064	
	RIO NOVO-MG	4,3	3,40	-0,9	9.032	
	SANTA INÊS-BA	4	3,40	-0,6	11.186	
	SANTO ANTÔNIO DO JARDIM-SP	2,9	3,40	0,5	6.065	
	SÃO JOSÉ DO CAMPESTRE-RN	0	3,40	3,4	12.896	
	SÃO PATRÍCIO-GO	3	3,40	0,4	2.058	
	SÃO PEDRO DO SUAÇUÍ-MG	5,7	3,40	-2,3	5.584	
	SATUBA-AL	1,7	3,40	1,7	13.241	
	SERRA DE SÃO BENTO-RN	0,2	3,40	3,2	5.890	
	SILVES-AM	4,5	3,40	-1,1	9.014	
	TABAPORÃ-MT	1,2	3,40	2,2	9.582	
	TOCANTINÓPOLIS-TO	1,4	3,40	2	23.153	
	TUNAS-RS	0	3,40	3,4	4.576	
	VARGEM BONITA-MG	0	3,40	3,4	2.214	
	VERDELÂNDIA-MG	0,2	3,40	3,2	8.967	
	4101	APARECIDA-SP	6,1	3,30	-2,8	36.184
		ARAÇÁI-MG	6,1	3,30	-2,8	2.344
BARÃO DE MELGAÇO-MT		7,4	3,30	-4,1	7.545	
BARCELOS-AM		4,6	3,30	-1,3	27.273	
BELA VISTA DO MARANHÃO-MA		0	3,30	3,3	10.836	
BELÉM DO BREJO DO CRUZ-PB		3,1	3,30	0,2	7.306	
BOM SUCESSO-MG		2,5	3,30	0,8	17.832	
BOM SUCESSO-PB		2,5	3,30	0,8	5.025	
CAAPIRANGA-AM		2,2	3,30	1,1	12.214	
CAMPINA DA LAGOA-PR		5,5	3,30	-2,2	15.353	
CANHOPA-SE		3	3,30	0,3	4.057	
CAPÃO DA CANOA-RS		5,8	3,30	-2,5	46.467	
CAREIRO DA VÁRZEA-AM		3,9	3,30	-0,6	27.357	
CARMÓPOLIS-SE		2,5	3,30	0,8	15.283	
CHORÓ-CE		3,9	3,30	-0,6	13.246	
ESTIVA-MG		1,8	3,30	1,5	11.329	
ESTRELA DO NORTE-SP		2,8	3,30	0,5	2.756	
FARIAS BRITO-CE		2,7	3,30	0,6	18.937	
GAMELEIRAS-MG		0,2	3,30	3,1	5.259	
GOIANDIRA-GO		2,2	3,30	1,1	5.520	
ITABELA-BA		3,4	3,30	-0,1	30.852	
IVOLÂNDIA-GO		0,8	3,30	2,5	2.626	
JATI-CE		0	3,30	3,3	7.785	
JUVENÍLIA-MG		0,4	3,30	2,9	5.862	
LAVRAS DO SUL-RS		6,1	3,30	-2,8	7.847	
MARÁ-AM		4,1	3,30	-0,8	18.367	
MARIPÁ DE MINAS-MG		3,7	3,30	-0,4	2.934	
MIRINZAL-MA		1,4	3,30	1,9	14.570	
MORRO DO CHAPÉU DO PIAU...		2	3,30	1,3	6.641	
NANTES-SP		4,1	3,30	-0,8	2.943	
NATIVIDADE-TO		0	3,30	3,3	9.279	
NOVA OLINDA-PB		7,5	3,30	-4,2	6.028	
NOVAIS-SP		5,2	3,30	-1,9	5.202	
PAIVA-MG		3,9	3,30	-0,6	1.587	
PARNARAMA-MA	0	3,30	3,3	34.018		
PAU D' ARCO-PA	4,8	3,30	-1,5	5.637		
PAULISTA-SP	1,7	3,30	1,6	6.000		

# RANKING DA TRANSPARÊNCIA

Posição	Município	1ª Avaliação	2ª Avaliação	Diferença	População
4101	PENAFORTE-CE	0	3,30	3,3	8.743
	PIMENTA BUENO-RO	2,2	3,30	1,1	37.230
	PRATINHA-MG	1,6	3,30	1,7	3.485
	RIBEIRÃO PIRES-SP	4,8	3,30	-1,5	119.644
	RUBIATABA-GO	5,7	3,30	-2,4	19.747
	SAMPAIO-TO	0,4	3,30	2,9	4.329
	SANTANÓPOLIS-BA	1	3,30	2,3	9.407
	SÃO FÉLIX DO ARAGUAIA-MT	2,3	3,30	1	11.039
	SATUBINHA-MA	0	3,30	3,3	13.231
	SENADOR GUIOMARD-AC	1,4	3,30	1,9	20.992
	SERRINHA-BA	0,2	3,30	3,1	82.733
	TAPAUÁ-AM	5,2	3,30	-1,9	18.266
	TEFÉ-AM	4,1	3,30	-0,8	62.662
	TORIXORÉU-MT	2,2	3,30	1,1	3.785
	TOUROS-RN	3,3	3,30	0	33.228
	TUCANO-BA	3,1	3,30	0,2	56.131
	TURMALINA-SP	4	3,30	-0,7	1.912
	UARINI-AM	3,1	3,30	0,2	12.963
	VARJÃO DE MINAS-MG	1,2	3,30	2,1	6.662
	VERMELHO NOVO-MG	5,4	3,30	-2,1	4.871
VITÓRIA DE SANTO ANTÃO-PE	2,9	3,30	0,4	134.871	
VITÓRIA DO MEARIM-MA	0	3,30	3,3	31.923	
4160	ARAL MOREIRA-MS	0	3,20	3,2	11.209
	ASSAÍ-PR	6,2	3,20	-3	16.322
	BOA HORA-PI	0	3,20	3,2	6.560
	BOM JESUS DAS SELVAS-MA	0,2	3,20	3	32.133
	CACHOEIRA DA PRATA-MG	3,2	3,20	0	3.727
	CAMPO MAIOR-PI	2,8	3,20	0,4	45.904
	CARATINGA-MG	2,2	3,20	1	90.192
	CARDEAL DA SILVA-BA	3,6	3,20	-0,4	9.681
	CARDOSO MOREIRA-RJ	3,4	3,20	-0,2	12.578
	CARLÓPOLIS-PR	2,1	3,20	1,1	14.289
	CASEARA-TO	2,9	3,20	0,3	5.043
	CHAPADA DO NORTE-MG	0	3,20	3,2	15.648
	FÊNIX-PR	2,4	3,20	0,8	4.912
	FILADÉLFIA-BA	0	3,20	3,2	17.593
	GENTIL-RS	3,2	3,20	0	1.714
	GOVERNADOR MANGABEIRA-BA	4,4	3,20	-1,2	21.198
	ITAPIRANGA-AM	0,4	3,20	2,8	8.864
	ITAVERAVA-MG	3,7	3,20	-0,5	5.795
	ITUAÇU-BA	0	3,20	3,2	19.311
	JESUÂNIA-MG	3,5	3,20	-0,3	4.899
	JOAQUIM FELÍCIO-MG	2,4	3,20	0,8	4.573
	LAJEDÃO-BA	3,3	3,20	-0,1	3.997
	MALHADA DOS BOIS-SE	4,1	3,20	-0,9	3.632
	MARATAÍZES-ES	3,5	3,20	-0,3	37.535
	MARIZÓPOLIS-PB	4,5	3,20	-1,3	6.473
	MONTE ALEGRE DE SERGIPE-SE	2,6	3,20	0,6	14.685
	MORAÚJO-CE	2,9	3,20	0,3	8.457
	MUNDO NOVO-MS	2,9	3,20	0,3	17.773
	RETIROLÂNDIA-BA	0	3,20	3,2	13.209
	RIO AZUL-PR	1,5	3,20	1,7	14.913
	SANTANA DO PIAUÍ-PI	1,5	3,20	1,7	4.534
	SÃO FRANCISCO DO PIAUÍ-PI	0	3,20	3,2	6.332
SÃO SEBASTIÃO DO RIO VER...	5,2	3,20	-2	2.217	
TAIAÇU-SP	4,9	3,20	-1,7	6.179	
TOMAR DO GERU-SE	2,7	3,20	0,5	13.196	
TRINDADE-GO	3,2	3,20	0	115.470	
VARGEM-SP	4,6	3,20	-1,4	9.704	
4197	AGRESTINA-PE	4,3	3,10	-1,2	24.052
	ARAGUATINS-TO	3,5	3,10	-0,4	33.963
	BETÂNIA DO PIAUÍ-PI	0	3,10	3,1	6.092
	CAIABU-SP	6,4	3,10	-3,3	4.204
	CALDAS-MG	0	3,10	3,1	14.325
	CAMPANÁRIO-MG	3,7	3,10	-0,6	3.720
	CATUNDA-CE	3,1	3,10	0	10.257
	CONTENDAS DO SINCORÁ-BA	3,4	3,10	-0,3	4.340
	CRUZ DAS ALMAS-BA	5,3	3,10	-2,2	63.761
	CURRALINHO-BA	4,2	3,10	-1,1	10.522

# RANKING DA TRANSPARÊNCIA

Posição	Município	1ª Avaliação	2ª Avaliação	Diferença	População
	CURRALINHOS-PI	1,9	3,10	1,2	4.318
	DATAS-MG	3	3,10	0,1	5.425
	DOM BOSCO-MG	0,7	3,10	2,4	3.857
	DOURADOS-MS	3,1	3,10	0	210.218
	EMILIANÓPOLIS-SP	1,7	3,10	1,4	3.162
	FORTALEZA DE MINAS-MG	0	3,10	3,1	4.330
	GABRIEL MONTEIRO-SP	0,2	3,10	2,9	2.790
	INHAPI-AL	3,1	3,10	0	18.535
	IPABA-MG	3,2	3,10	-0,1	17.902
	IRARÁ-BA	0	3,10	3,1	29.770
	ITAPEVA-MG	3,3	3,10	-0,2	9.338
	JAGUARAÇU-MG	2,4	3,10	0,7	3.124
	JARDIM ALEGRE-PR	1,7	3,10	1,4	12.280
	JATAÚBA-PE	0	3,10	3,1	16.770
	JENIPAPO DE MINAS-MG	0	3,10	3,1	7.531
	JOÃO ALFREDO-PE	0	3,10	3,1	32.651
	JUCURUÇU-BA	3,9	3,10	-0,8	10.272
	LAGOA DE VELHOS-RN	2,9	3,10	0,2	2.762
	LAGOA DO ITAENGA-PE	0	3,10	3,1	21.244
	MELGAÇO-PA	0	3,10	3,1	26.133
	MIRANTE DO PARANAPANEM...	2,3	3,10	0,8	17.901
	MUNHOZ-MG	4,9	3,10	-1,8	6.327
	NOVA ALVORADA DO SUL-MS	3,1	3,10	0	19.086
4197	NOVA COLINAS-MA	3	3,10	0,1	5.183
	ORATÓRIOS-MG	4,5	3,10	-1,4	4.673
	PALMAS DE MONTE ALTO-BA	3,3	3,10	-0,2	22.340
	PALOTINA-PR	3,4	3,10	-0,3	30.598
	PÃO DE AÇÚCAR-AL	1,2	3,10	1,9	24.924
	PARANATINGA-MT	3,9	3,10	-0,8	20.703
	PILÕES-RN	3,3	3,10	-0,2	3.723
	PITANGUEIRAS-PR	2,2	3,10	0,9	3.039
	PUREZA-RN	3,2	3,10	-0,1	9.208
	RIBEIRÃO DOS ÍNDIOS-SP	4,6	3,10	-1,5	2.247
	RIO REAL-BA	4,2	3,10	-1,1	40.515
	RIO SONO-TO	0	3,10	3,1	6.473
	SANTA CRUZ-PE	0	3,10	3,1	14.675
	SANTA INÊS-MA	0,2	3,10	2,9	82.680
	SANTANA DO ARAGUAIA-PA	1,5	3,10	1,6	65.062
	SÃO FÉLIX-BA	2,8	3,10	0,3	15.049
	SÃO FIDÉLIS-RJ	0	3,10	3,1	37.710
	SÃO GONÇALO DO PIAUÍ-PI	0	3,10	3,1	4.885
	SÃO JOÃO BATISTA DO GLÓR...	3,3	3,10	-0,2	7.292
	SÃO JOÃO DE PIRABAS-PA	2,9	3,10	0,2	21.767
	SÃO JOÃO DO PAU D`ALHO-SP	2,1	3,10	1	2.145
	SÃO JOSÉ DA LAPA-MG	2,7	3,10	0,4	21.905
	SÃO PAULO DO POTENGI-RN	3,5	3,10	-0,4	17.066
	URAI-PR	2,8	3,10	0,3	11.711
	VITORINO FREIRE-MA	0,2	3,10	2,9	30.937
	ALTO BOA VISTA-MT	3,3	3,00	-0,3	5.980
	ANAMÃ-AM	3,8	3,00	-0,8	11.981
	ANORI-AM	2,4	3,00	0,6	18.826
	ARAGUAÇU-TO	0	3,00	3	8.822
	AREALVA-SP	3	3,00	0	8.299
	BOM JESUS DE GOIÁS-GO	2,2	3,00	0,8	22.872
	CACHOEIRA DE PAJEÚ-MG	0,4	3,00	2,6	9.372
	CAMETÁ-PA	3,3	3,00	-0,3	129.161
	CURVELO-MG	3,7	3,00	-0,7	78.373
	DESTERRO DO MELO-MG	4,8	3,00	-1,8	3.048
4255	EDÉIA-GO	4,4	3,00	-1,4	11.952
	FRUTUOSO GOMES-RN	1,7	3,00	1,3	4.254
	HUGO NAPOLEÃO-PI	0	3,00	3	3.811
	JAPARATINGA-AL	1,8	3,00	1,2	8.294
	LEOPOLDO DE BULHÕES-GO	2,2	3,00	0,8	8.150
	LIVRAMENTO-PB	4,2	3,00	-1,2	7.338
	MATOZINHOS-MG	4,1	3,00	-1,1	36.382
	MIRACEMA-RJ	6,4	3,00	-3,4	26.724
	MONSENHOR PAULO-MG	2,9	3,00	0,1	8.583
	NOSSA SENHORA DA GLÓRIA-SE	3,6	3,00	-0,6	35.268
	NOVA SANTA BÁRBARA-SP	2,2	3,00	0,8	11.127

# RANKING DA TRANSPARÊNCIA

Posição	Município	1ª Avaliação	2ª Avaliação	Diferença	População
4255	PATOS DE MINAS-MG	2,5	3,00	0,5	147.614
	PORECATU-PR	0,4	3,00	2,6	14.086
	PORTO RICO-PR	6,9	3,00	-3,9	2.606
	SANTA BÁRBARA DO TUGÚRI...	3,1	3,00	-0,1	4.631
	SANTA CRUZ DA CONCEIÇÃO-SP	6,7	3,00	-3,7	4.292
	SANTA HELENA-MA	0	3,00	3	40.518
	SANTA ROSA DE LIMA-SE	0,2	3,00	2,8	3.899
	SANTANA DA VARGEM-MG	5,6	3,00	-2,6	7.364
	SÃO GABRIEL DA CACHOEIRA...	3,4	3,00	-0,4	42.342
	SÃO GONÇALO DO ABAETÉ-MG	3,4	3,00	-0,4	6.717
	SÃO MIGUEL DOS MILAGRES-AL	3,2	3,00	-0,2	7.795
	SÃO SEBASTIÃO DA BELA VIS...	0,4	3,00	2,6	5.300
	SIRIRI-SE	0,2	3,00	2,8	8.588
	4289	ALTAMIRA-PA	2,9	2,90	0
ALTO ALEGRE DO MARANHÃO...		2,7	2,90	0,2	26.056
ANAGÉ-BA		3,9	2,90	-1	20.388
ANTÔNIO MARTINS-RN		0,5	2,90	2,4	7.188
APUAREMA-BA		3,7	2,90	-0,8	7.780
ARAGUAIANA-MT		3	2,90	-0,1	3.108
ARAPORÃ-MG		0,6	2,90	2,3	6.593
ARRAIAL-PI		0	2,90	2,9	4.678
BELA VISTA-MS		2,1	2,90	0,8	24.002
CÔNEGO MARINHO-MG		1,2	2,90	1,7	7.515
CORUMBÁ-MS		1,6	2,90	1,3	108.010
COSTA RICA-MS		5,8	2,90	-2,9	19.175
CRISTINÁPOLIS-SE		1,7	2,90	1,2	17.726
CURRAIS-PI		0	2,90	2,9	4.829
FEIRA NOVA DO MARANHÃO-MA		0,2	2,90	2,7	8.293
FILADÉLFIA-TO		0	2,90	2,9	8.824
FORMOSA DA SERRA NEGRA-MA		0	2,90	2,9	18.337
GOIATINS-TO		0,4	2,90	2,5	12.730
IBAITI-PR		0,4	2,90	2,5	30.464
ICATU-MA		5,8	2,90	-2,9	26.240
ITAGIBÁ-BA		3,9	2,90	-1	15.871
JUARINA-TO		2	2,90	0,9	2.253
LAGOA D`ANTA-RN		0	2,90	2,9	6.640
LAMBARI-MG		4	2,90	-1,1	20.564
LIMOEIRO DO NORTE-CE		0	2,90	2,9	57.782
MANACAPURU-AM		3,8	2,90	-0,9	92.996
MIRÁI-MG		2,1	2,90	0,8	14.649
MOJUÍ DOS CAMPOS-PA		1,5	2,90	1,4	15.341
MONÇÃO-MA		5,1	2,90	-2,2	32.516
MONTADAS-PB		5,1	2,90	-2,2	5.441
MORRO DO PILAR-MG		3	2,90	-0,1	3.399
NOVA SERRANA-MG		4,6	2,90	-1,7	87.260
NOVO ALEGRE-TO		0	2,90	2,9	2.350
NOVO JARDIM-TO		0	2,90	2,9	2.625
NOVO PROGRESSO-PA		6,8	2,90	-3,9	25.169
PAÇO DO LUMIAR-MA		3,7	2,90	-0,8	115.693
PARATINGA-BA		4,7	2,90	-1,8	32.452
PAUDALHO-PE		4,4	2,90	-1,5	54.547
PINHEIRO-MA		0	2,90	2,9	80.917
QUEDAS DO IGUAÇU-PR		2,4	2,90	0,5	32.693
RECREIO-MG		2,4	2,90	0,5	10.651
RESPLENDOR-MG		3,7	2,90	-0,8	17.653
RIBEIRA DO POMBAL-BA	0,4	2,90	2,5	51.026	
ROSÁRIO OESTE-MT	6,9	2,90	-4	17.275	
SANDOLÂNDIA-TO	2,3	2,90	0,6	3.411	
SANTA RITA DE CALDAS-MG	4,4	2,90	-1,5	9.228	
SANTA SALETE-SP	1,7	2,90	1,2	1.517	
SANTO AMARO-BA	2,1	2,90	0,8	61.559	
SANTO ANTÔNIO DO MONTE...	4,9	2,90	-2	27.556	
SANTO ANTÔNIO DOS LOPES...	0	2,90	2,9	14.270	
SÃO GERALDO-MG	4,5	2,90	-1,6	11.372	
SÃO JOÃO DA PARAÚNA-GO	3,8	2,90	-0,9	1.623	
SENADOR JOSÉ PORFÍRIO-PA	2,9	2,90	0	12.075	
SERRA DA SAUDADE-MG	1,7	2,90	1,2	822	
SIMÃO DIAS-SE	2,7	2,90	0,2	40.364	
SÍTIO D'ABRIL-CE	0	2,90	2,9	2.000	

# RANKING DA TRANSPARÊNCIA

Posição	Município	1ª Avaliação	2ª Avaliação	Diferença	População
4289	TOCANTÍNIA-TO	3,2	2,90	-0,3	7.236
	TRAIRÃO-PA	1,5	2,90	1,4	17.880
	VILA FLOR-RN	0,4	2,90	2,5	3.086
	AMAPÁ DO MARANHÃO-MA	0	2,80	2,8	6.731
	ANAPURUS-MA	0,2	2,80	2,6	15.057
	ARAGUAINHA-MT	1,7	2,80	1,1	1.000
	ARATACA-BA	4,1	2,80	-1,3	11.779
	BACURI-MA	2,6	2,80	0,2	17.280
	BARRA DO CHAPÉU-SP	4,6	2,80	-1,8	5.550
	BIQUINHAS-MG	3,9	2,80	-1,1	2.652
	BUJARI-AC	0	2,80	2,8	9.173
	CANUTAMA-AM	3,4	2,80	-0,6	14.944
	COLARES-PA	3,6	2,80	-0,8	11.641
	COUTO DE MAGALHÃES DE M...	1,5	2,80	1,3	4.395
	CUBATÃO-SP	1,6	2,80	1,2	126.105
	ELDORADO DO CARAJÁS-PA	5,6	2,80	-2,8	32.544
	ENCRUZILHADA DO SUL-RS	1,8	2,80	1	25.647
	ESPLANADA-BA	0,2	2,80	2,6	36.339
	FEIJÓ-AC	4,6	2,80	-1,8	32.398
	4348	FORTALEZA DOS NOGUEIRAS...	0	2,80	2,8
GRACHO CARDOSO-SE		3,6	2,80	-0,8	5.836
IGUABA GRANDE-RJ		2,4	2,80	0,4	25.354
IPIXUNA-AM		2,6	2,80	0,2	26.118
ITACARÉ-BA		1,7	2,80	1,1	27.198
LÁBREA-AM		3	2,80	-0,2	42.439
LAGOA SECA-PB		5,2	2,80	-2,4	26.950
MATIAS OLÍMPIO-PI		4,8	2,80	-2	10.693
MORADA NOVA DE MINAS-MG		5,9	2,80	-3,1	8.712
NOVA OLINDA DO NORTE-AM		2,6	2,80	0,2	34.498
OROBÓ-PE		4,5	2,80	-1,7	23.608
PAINS-MG		4,5	2,80	-1,7	8.329
PAQUETÁ-PI		0	2,80	2,8	3.909
PARAGUAÇU PAULISTA-SP		3,5	2,80	-0,7	44.555
PASSIRA-PE		4,7	2,80	-1,9	29.031
PEDRA BONITA-MG		2,8	2,80	0	7.015
PEDRO LAURENTINO-PI		0	2,80	2,8	2.472
PEQUERI-MG		3,9	2,80	-1,1	3.310
PERDÕES-MG		3	2,80	-0,2	21.129
PORTO AMAZONAS-PR		2,9	2,80	-0,1	4.755
QUIXADÁ-CE	1,5	2,80	1,3	84.684	
SALTO DE PIRAPORA-SP	5,8	2,80	-3	43.148	
SÃO JOÃO DO IVAÍ-PR	1,4	2,80	1,4	11.342	
SÃO JOÃO DO MANHUAÇU-MG	1,8	2,80	1	11.038	
SÃO JOSÉ DO DIVINO-MG	0	2,80	2,8	3.943	
SÃO JOSÉ DOS CORDEIROS-PB	4,2	2,80	-1,4	3.739	
SÃO LUÍS DO PARAITINGA-SP	3,4	2,80	-0,6	10.726	
SERRANO DO MARANHÃO-MA	0	2,80	2,8	10.758	
TIROS-MG	4,9	2,80	-2,1	6.912	
VARJOTA-CE	3,7	2,80	-0,9	18.081	
VARZELÂNDIA-MG	0	2,80	2,8	19.690	
4395	AFOGADOS DA INGAZEIRA-PE	3,1	2,70	-0,4	36.547
	ALMAS-TO	4,9	2,70	-2,2	7.480
	ALTO ALEGRE-SP	6,3	2,70	-3,6	4.183
	ARRAIAS-TO	3,7	2,70	-1	10.805
	BARRA DO GUARITA-RS	2,3	2,70	0,4	3.226
	BARRA FUNDA-RS	7,6	2,70	-4,9	2.487
	BERURI-AM	3,5	2,70	-0,8	17.755
	BONFIM-MG	3,3	2,70	-0,6	7.014
	BRAÚNAS-MG	2,7	2,70	0	5.068
	BREJO DA MADRE DE DEUS-PE	2,1	2,70	0,6	48.541
	CANSANÇÃO-BA	0	2,70	2,7	35.135
	CAPITÃO ANDRADE-MG	5,2	2,70	-2,5	5.270
	COLINAS DO SUL-GO	0	2,70	2,7	3.563
	CONCEIÇÃO DO ARAGUAIA-PA	0	2,70	2,7	46.302
	CONCEIÇÃO DO LAGO-AÇU-MA	2,1	2,70	0,6	15.554
	CRISTINO CASTRO-PI	2,2	2,70	0,5	10.191
	DESCALVADO-SP	4,3	2,70	-1,6	32.790
	DONA EUSÉBIA-MG	2,2	2,70	0,5	6.386
	FERNANDES PAULISTA-MA	0	2,70	2,7	0

# RANKING DA TRANSPARÊNCIA

Posição	Município	1ª Avaliação	2ª Avaliação	Diferença	População
	GURUPÁ-PA	0	2,70	2,7	31.182
	IACIARA-GO	3,2	2,70	-0,5	13.292
	IRITUIA-PA	0,4	2,70	2,3	31.644
	ITABERÁ-SP	3,9	2,70	-1,2	18.086
	ITARANTIM-BA	3,5	2,70	-0,8	19.968
	JATOBÁ-MA	0	2,70	2,7	9.596
	MORRETES-PR	7,9	2,70	-5,2	16.381
	NOVO CRUZEIRO-MG	0,2	2,70	2,5	31.760
	PIANCÓ-PB	6	2,70	-3,3	15.929
	QUERÊNCIA-MT	4,6	2,70	-1,9	15.121
	RIACHO DE SANTANA-BA	4,3	2,70	-1,6	35.819
4395	RIBAMAR FIQUENE-MA	2,2	2,70	0,5	7.563
	RIO POMBA-MG	3,9	2,70	-1,2	17.872
	RODELAS-BA	1,3	2,70	1,4	8.763
	ROSEIRA-SP	4,5	2,70	-1,8	10.257
	SABARÁ-MG	3,2	2,70	-0,5	133.528
	SANTA FÉ DE GOIÁS-GO	4,3	2,70	-1,6	5.134
	SANTANA DO MARANHÃO-MA	0,4	2,70	2,3	12.761
	SÃO JOSÉ DO BREJO DO CRU...	4,9	2,70	-2,2	1.767
	SÃO SEBASTIÃO DO TOCANT...	3,7	2,70	-1	4.604
	SOLEDADE DE MINAS-MG	1,5	2,70	1,2	6.014
	TOBIAS BARRETO-SE	1,3	2,70	1,4	50.971
	TONANTINS-AM	3	2,70	-0,3	18.322
	VERTENTE DO LÉRIO-PE	3,6	2,70	-0,9	7.802
	AMAMBAI-MS	3,1	2,60	-0,5	37.144
	ARAGUARI-MG	6,2	2,60	-3,6	115.632
	ATALAIA DO NORTE-AM	2,9	2,60	-0,3	17.658
	BARREIRINHAS-MA	0,4	2,60	2,2	59.623
	BREJO DOS SANTOS-PB	4,9	2,60	-2,3	6.389
	CAPELA DO ALTO-SP	5,7	2,60	-3,1	19.212
	CAPOEIRAS-PE	0	2,60	2,6	20.000
	CASTELÂNDIA-GO	1,3	2,60	1,3	3.659
	CENTRO DO GUILHERME-MA	0,2	2,60	2,4	12.713
	DIRCEU ARCOVERDE-PI	0	2,60	2,6	6.841
	DOIS IRMÃOS DAS MISSÕES-RS	0,2	2,60	2,4	2.183
	EIRUNEPÉ-AM	2,6	2,60	0	33.580
	FIGUEIRÓPOLIS-TO	0,6	2,60	2	5.403
	FRANCISCO ALVES-PR	3	2,60	-0,4	6.448
	GENTIO DO OURO-BA	2,2	2,60	0,4	11.381
	GLICÉRIO-SP	3	2,60	-0,4	4.759
	GODOY MOREIRA-PR	1	2,60	1,6	3.279
	GOIABEIRA-MG	0,6	2,60	2	3.253
	GOUVELÂNDIA-GO	3,7	2,60	-1,1	5.417
	IBIÚNA-SP	0	2,60	2,6	75.845
	ITAPIRATINS-TO	4,4	2,60	-1,8	3.711
4438	ITAPORÃ DO TOCANTINS-TO	2,9	2,60	-0,3	2.482
	LAGOA DO MATO-MA	6,8	2,60	-4,2	11.005
	LUÍS ANTÔNIO-SP	0,7	2,60	1,9	13.046
	MARAVILHA-AL	0,2	2,60	2,4	9.962
	MONTE CASTELO-SP	1,6	2,60	1	4.187
	NATÉRCIA-MG	0	2,60	2,6	4.807
	NHAMUNDÁ-AM	0	2,60	2,6	20.078
	OLHO D'ÁGUA DO PIAUÍ-PI	0	2,60	2,6	2.390
	PARANÁ-RN	3,9	2,60	-1,3	4.194
	PERI MIRIM-MA	2,8	2,60	-0,2	13.989
	PLÁCIDO DE CASTRO-AC	2,3	2,60	0,3	17.979
	POÇO DAS TRINCHEIRAS-AL	2,4	2,60	0,2	14.449
	PRESIDENTE OLEGÁRIO-MG	1,1	2,60	1,5	19.398
	RIACHINHO-MG	3,1	2,60	-0,5	8.266
	SALINAS-MG	1,6	2,60	1	41.098
	SANTA HELENA DE MINAS-MG	0,9	2,60	1,7	6.336
	SANTA LUZ-PI	0	2,60	2,6	5.694
	SANTA RITA DO TOCANTINS-TO	0	2,60	2,6	2.278
	SANTA RITA DO TRIVELATO-MT	1,5	2,60	1,1	2.935
	SÃO DOMINGOS-GO	3,2	2,60	-0,6	12.163
	SÃO FRANCISCO-SE	2,7	2,60	-0,1	3.777
	SÃO FRANCISCO DO GLÓRIA-MG	4,4	2,60	-1,8	5.177
	SERRA AZUL-SP	6,4	2,60	-3,8	12.908

# RANKING DA TRANSPARÊNCIA

Posição	Município	1ª Avaliação	2ª Avaliação	Diferença	População	
4438	UMUARAMA-PR	3,2	2,60	-0,6	107.319	
	URBANO SANTOS-MA	1,7	2,60	0,9	31.840	
4485	AGUANIL-MG	2,1	2,50	0,4	4.332	
	ALAGOA-MG	4,4	2,50	-1,9	2.764	
	BURITIRANA-MA	1,5	2,50	1	15.055	
	CANDIBA-BA	4,2	2,50	-1,7	14.599	
	CANTO DO BURITI-PI	0	2,50	2,5	20.619	
	COMENDADOR GOMES-MG	2	2,50	0,5	3.105	
	CONCEIÇÃO DO PARÁ-MG	0,9	2,50	1,6	5.430	
	IBATEGUARA-AL	2,9	2,50	-0,4	15.783	
	IBIÁ-MG	2,1	2,50	0,4	24.613	
	ITARIRI-SP	5,4	2,50	-2,9	16.602	
	JEQUITIBÁ-MG	4,7	2,50	-2,2	5.310	
	JERICÓ-PB	2,4	2,50	0,1	7.703	
	LAGOA DOS PATOS-MG	0,5	2,50	2	4.285	
	MAGALHÃES DE ALMEIDA-MA	0	2,50	2,5	18.982	
	POÇO REDONDO-SE	0	2,50	2,5	33.358	
	PONTE ALTA DO TOCANTINS-TO	1,4	2,50	1,1	7.712	
	PORTO DOS GAÚCHOS-MT	3,4	2,50	-0,9	5.361	
	PORTO ESPERIDIÃO-MT	0	2,50	2,5	11.392	
	REBOUÇAS-PR	7,4	2,50	-4,9	14.812	
	RIO NOVO DO SUL-ES	5	2,50	-2,5	12.020	
	SANCLERLÂNDIA-GO	3,4	2,50	-0,9	7.774	
	SARANDI-RS	4,8	2,50	-2,3	22.840	
	TRÊS MARIAS-MG	3,8	2,50	-1,3	30.673	
	4508	AÇAILÂNDIA-MA	1,1	2,40	1,3	108.765
		ACORIZAL-MT	0	2,40	2,4	5.396
		ÁGUAS LINDAS DE GOIÁS-GO	1,3	2,40	1,1	182.526
		AMARANTE DO MARANHÃO-MA	2,9	2,40	-0,5	39.974
		APARECIDA DE GOIÂNIA-GO	1,4	2,40	1	511.323
		ARAME-MA	0,6	2,40	1,8	31.944
		ARAPOEMA-TO	2,6	2,40	-0,2	6.821
		ARAUÁ-SE	0,2	2,40	2,2	10.684
		ASSIS-SP	0	2,40	2,4	100.911
		AUTAZES-AM	2,6	2,40	-0,2	36.301
		BOA ESPERANÇA-MG	2,4	2,40	0	40.155
		BOA ESPERANÇA-PR	5,2	2,40	-2,8	4.518
		BONITO DE MINAS-MG	2,9	2,40	-0,5	10.535
		CAMPO ALEGRE DO FIDALGO-PI	0	2,40	2,4	4.883
		CAPETINGA-MG	4,4	2,40	-2	7.203
CASINHAS-PE		1,7	2,40	0,7	14.189	
COLINAS-MA		1,7	2,40	0,7	40.097	
CONGONHAS DO NORTE-MG		3,7	2,40	-1,3	5.111	
CORONEL JOÃO SÁ-BA		1,7	2,40	0,7	17.256	
CORONEL PACHECO-MG		4,5	2,40	-2,1	3.101	
COTEGIPE-BA		0	2,40	2,4	14.396	
ESCADA-PE		3	2,40	-0,6	66.907	
ESTIVA GERBI-SP		2,3	2,40	0,1	10.772	
GIRAU DO PONCIANO-AL		0	2,40	2,4	40.100	
GUAMARÉ-RN		1,9	2,40	0,5	14.282	
IMBAÚ-PR		5,6	2,40	-3,2	12.246	
ITAINÓPOLIS-PI		2,4	2,40	0	11.330	
ITANHAÉM-SP		3,5	2,40	-1,1	94.977	
ITAPAGIPE-MG		5,5	2,40	-3,1	14.645	
ITAPUÃ DO OESTE-RO		2,1	2,40	0,3	9.831	
JARDIM-MS		4,1	2,40	-1,7	25.328	
JENIPAPO DOS VIEIRAS-MA		0	2,40	2,4	16.015	
JERUMENHA-PI		0,2	2,40	2,2	4.397	
JUAZEIRO DO PIAUÍ-PI		0	2,40	2,4	4.837	
KALORÉ-PR		0	2,40	2,4	4.473	
LAGOA DE SÃO FRANCISCO-PI		2,3	2,40	0,1	6.590	
MACARANI-BA		4,2	2,40	-1,8	18.608	
MATUTINA-MG		0	2,40	2,4	3.853	
MERCÊS-MG		3,9	2,40	-1,5	10.784	
MONTE AZUL-MG		4,9	2,40	-2,5	22.102	
MONTE SANTO DO TOCANTI...		1,7	2,40	0,7	2.213	
MONTES CLAROS-MG		5,4	2,40	-3	390.212	
MONTIVÍDIU-GO	0	2,40	2,4	11.858		
MORFESTINA-BA	2,2	2,40	0,2	12.071		



# RANKING DA TRANSPARÊNCIA

Posição	Município	1ª Avaliação	2ª Avaliação	Diferença	População	
4508	NOSSA SENHORA DE NAZARÉ-PI	0	2,40	2,4	4.723	
	NOVA ALIANÇA DO IVAÍ-PR	2,3	2,40	0,1	1.509	
	OLHO D'ÁGUA GRANDE-AL	1,2	2,40	1,2	5.169	
	PEABIRU-PR	2,4	2,40	0	14.116	
	PINDAÍ-BA	4,3	2,40	-1,9	16.758	
	PIO XII-MA	0,8	2,40	1,6	21.333	
	PIRAQUÊ-TO	1,4	2,40	1	3.024	
	PIRIPIRI-PI	4,2	2,40	-1,8	62.600	
	RIO GRANDE DO PIAUÍ-PI	0	2,40	2,4	6.328	
	SANTA ISABEL DO RIO NEGR...	2,4	2,40	0	21.702	
	SANTA LUZIA DO NORTE-AL	2,9	2,40	-0,5	7.292	
	SANTA MARIA DO SALTO-MG	0,4	2,40	2	5.400	
	SANTA QUITÉRIA DO MARAN...	0	2,40	2,4	24.879	
	SANTA ROSA DA SERRA-MG	0	2,40	2,4	3.357	
	SANTA TEREZINHA DE GOIÁS...	5,1	2,40	-2,7	10.008	
	SÃO JOÃO DA BALIZA-RR	0,6	2,40	1,8	7.401	
	SÃO JOÃO DO PACUÍ-MG	0,2	2,40	2,2	4.308	
	SÃO JOÃO DO TIGRE-PB	3,5	2,40	-1,1	4.437	
	SÃO JOSÉ DO PEIXE-PI	0	2,40	2,4	3.702	
	SÃO JOSÉ DO PIAUÍ-PI	0	2,40	2,4	6.615	
	SÃO PAULO DE OLIVENÇA-AM	2,6	2,40	-0,2	35.757	
	SÃO PEDRO-RN	4,5	2,40	-2,1	6.255	
	SÍTIO DO MATO-BA	0	2,40	2,4	13.256	
TASSO FRAGOSO-MA	0,4	2,40	2	8.219		
TEIXEIRAS-MG	4,8	2,40	-2,4	11.770		
TUFILÂNDIA-MA	0	2,40	2,4	5.699		
TURILÂNDIA-MA	0	2,40	2,4	24.559		
4579	ALTAMIRA DO MARANHÃO-MA	1,8	2,30	0,5	11.699	
	ANANÁS-TO	0	2,30	2,3	9.900	
	ARIPUANÃ-MT	1,9	2,30	0,4	20.293	
	BENEVIDES-PA	1,4	2,30	0,9	57.393	
	BERIZAL-MG	0	2,30	2,3	4.630	
	CARMÉSIA-MG	0,9	2,30	1,4	2.584	
	CIDADE OCIDENTAL-GO	5	2,30	-2,7	62.903	
	FLORESTA DO ARAGUAIA-PA	2,6	2,30	-0,3	19.005	
	GUIRICEMA-MG	0,4	2,30	1,9	8.805	
	INDIAROBA-SE	2,7	2,30	-0,4	17.165	
	ITAMBÉ DO MATO DENTRO-MG	1,4	2,30	0,9	2.261	
	LUISLÂNDIA-MG	2,2	2,30	0,1	6.685	
	MATINA-BA	0,2	2,30	2,1	12.217	
	MONGAGUÁ-SP	2,1	2,30	0,2	51.580	
	NOVA GUATAPORANGA-SP	2,8	2,30	-0,5	2.279	
	PEREIRAS-SP	4,6	2,30	-2,3	8.111	
	PÉROLA-PR	2,8	2,30	-0,5	10.852	
	SÃO DOMINGOS-SE	2,7	2,30	-0,4	10.887	
	VARGEM GRANDE-MA	5,6	2,30	-3,3	53.918	
	VESPASIANO-MG	2,1	2,30	0,2	116.506	
	VILA PROPÍCIO-GO	1,9	2,30	0,4	5.520	
	4600	ALAGOINHAS-BA	0,4	2,20	1,8	153.560
		ALMEIRIM-PA	0	2,20	2,2	33.466
BARRA-BA		5	2,20	-2,8	53.786	
BOM JESUS DA SERRA-BA		0,4	2,20	1,8	10.597	
CACHOEIRA DO PIRIÁ-PA		0	2,20	2,2	30.430	
COLUNA-MG		2,2	2,20	0	9.195	
DOM PEDRO-MA		0,4	2,20	1,8	22.863	
DOMINGOS MOURÃO-PI		2	2,20	0,2	4.291	
FORTUNA-MA		0,4	2,20	1,8	15.226	
IGARAPÉ GRANDE-MA		0,9	2,20	1,3	11.533	
ITAGUAÇU DA BAHIA-BA		3,2	2,20	-1	14.533	
ITAIPAVA DO GRAJAÚ-MA		2,2	2,20	0	13.579	
ITAMARATI DE MINAS-MG		1,6	2,20	0,6	4.295	
ITURAMA-MG		0,8	2,20	1,4	37.277	
JAÇANÃ-RN		0,2	2,20	2	8.702	
JOÃO DOURADO-BA		3,4	2,20	-1,2	24.894	
JORDÂNIA-MG		2,2	2,20	0	10.786	
JUPI-PE		3,3	2,20	-1,1	14.427	
LIDIANÓPOLIS-PR		7,8	2,20	-5,6	3.831	
MAMONAS-MG		2,2	2,20	0	6.573	
MAMONAS-PI		1,7	2,20	0,5	16.721	

# RANKING DA TRANSPARÊNCIA

Posição	Município	1ª Avaliação	2ª Avaliação	Diferença	População
4600	MARUIM-SE	3,7	2,20	-1,5	17.076
	NAZARÉ DA MATA-PE	3,1	2,20	-0,9	31.951
	NOVO ORIENTE DE MINAS-MG	2,6	2,20	-0,4	10.773
	PALESTINA-SP	0,2	2,20	2	12.070
	PEDREIRAS-MA	0,2	2,20	2	38.582
	PEREIRA BARRETO-SP	2,7	2,20	-0,5	25.755
	PERIQUITO-MG	6,4	2,20	-4,2	7.126
	PLACAS-PA	0,4	2,20	1,8	27.700
	POÇÃO-PE	2	2,20	0,2	11.263
	PORTO ALEGRE DO TOCANTI...	0,2	2,20	2	3.007
	SANTA CRUZ DE GOIÁS-GO	4,7	2,20	-2,5	3.119
	SANTA MARGARIDA-MG	1,7	2,20	0,5	15.879
	SANTA TEREZINHA DO TOCA...	2	2,20	0,2	2.545
	SÃO MIGUEL DO TAPUIO-PI	3,7	2,20	-1,5	18.132
	SÃO SEBASTIÃO DO MARANH...	0	2,20	2,2	10.678
	SÃO TOMÉ-PR	0	2,20	2,2	5.626
	TORITAMA-PE	4,5	2,20	-2,3	41.035
	TURIAÇU-MA	0	2,20	2,2	34.694
	VICENTINÓPOLIS-GO	2,1	2,20	0,1	8.053
	VITÓRIA DO JARI-AP	0	2,20	2,2	14.045
4641	ALAGOINHA-PE	5,2	2,10	-3,1	14.250
	AMERICANO DO BRASIL-GO	1,7	2,10	0,4	5.866
	ANHEMBI-SP	3,4	2,10	-1,3	6.215
	BOA VISTA DO GURUPI-MA	0,6	2,10	1,5	8.816
	CABECEIRA GRANDE-MG	1,5	2,10	0,6	6.818
	CAMPO ALEGRE DE GOIÁS-GO	4,2	2,10	-2,1	6.765
	CANAÃ-MG	4,3	2,10	-2,2	4.721
	DELTA-MG	1,8	2,10	0,3	9.280
	DIVINO DE SÃO LOURENÇO-ES	3,7	2,10	-1,6	4.669
	ENTRE RIOS-BA	0	2,10	2,1	42.828
	ESTRELA DO SUL-MG	1	2,10	1,1	7.851
	FIGUEIRÓPOLIS D`OESTE-MT	0,4	2,10	1,7	3.599
	GODOFREDO VIANA-MA	0	2,10	2,1	11.262
	IPIRANGA DO PIAUÍ-PI	0	2,10	2,1	9.569
	ITACURUBA-PE	0	2,10	2,1	4.700
	ITAJUBÁ-MG	2,4	2,10	-0,3	95.491
	JATOBÁ-PE	4,5	2,10	-2,4	14.526
	LUTÉCIA-SP	2,5	2,10	-0,4	2.741
	MARAIAL-PE	1,7	2,10	0,4	11.858
	MARAJÁ DO SENA-MA	1,4	2,10	0,7	7.689
	MARILUZ-PR	0	2,10	2,1	10.534
	NILO PEÇANHA-BA	3,1	2,10	-1	14.119
	NOVA TIMBOTEUA-PA	2,7	2,10	-0,6	14.472
	ÓBIDOS-PA	1,3	2,10	0,8	50.317
	PERDIGÃO-MG	3,4	2,10	-1,3	10.185
	SÃO JOÃO DA MATA-MG	2,2	2,10	-0,1	2.809
	SÃO JOSÉ DOS PINHAIS-PR	3,5	2,10	-1,4	292.934
	SENADOR FIRMINO-MG	1	2,10	1,1	7.650
	SOURE-PA	0,4	2,10	1,7	24.076
	TARUMÃ-SP	4,7	2,10	-2,6	14.027
	TENENTE ANANIAS-RN	5,3	2,10	-3,2	10.558
	URUCUIA-MG	4,5	2,10	-2,4	15.266
VALPARAÍSO-SP	7,9	2,10	-5,8	24.663	
VILA BELA DA SANTÍSSIMA T...	0,2	2,10	1,9	15.138	
4675	CAMPO DO TENENTE-PR	1,6	2,00	0,4	7.623
	CAMPO VERDE-MT	2,5	2,00	-0,5	36.800
	CAPELA-AL	3,5	2,00	-1,5	17.591
	CARPINA-PE	0,2	2,00	1,8	80.194
	GUAJARÁ-MIRIM-RO	5,4	2,00	-3,4	46.203
	GUARATUBA-PR	3,3	2,00	-1,3	34.767
	IBITURUNA-MG	2,1	2,00	-0,1	2.990
	ICARAÍMA-PR	3,3	2,00	-1,3	8.723
	ITARARÉ-SP	5,3	2,00	-3,3	49.963
	JACI-SP	4,8	2,00	-2,8	6.361
	MANTENA-MG	3,1	2,00	-1,1	28.023
	MUQUI-ES	3,4	2,00	-1,4	15.533
	NOVA LACERDA-MT	4,1	2,00	-2,1	5.939
	NOVA OLÍMPIA-PR	3,9	2,00	-1,9	5.758
	PERDIZES-SP	2,2	2,00	0,2	10.000
	PIRENEAS-SP	2,2	2,00	0,2	10.000
	PIRENEAS-SP	2,2	2,00	0,2	10.000

# RANKING DA TRANSPARÊNCIA

Posição	Município	1ª Avaliação	2ª Avaliação	Diferença	População
4675	PINHÃO-SE	2,2	2,00	-0,2	6.380
	PIRANHAS-AL	0	2,00	2	24.759
	RURÓPOLIS-PA	0,7	2,00	1,3	45.595
	SANTA CRUZ DE SALINAS-MG	0	2,00	2	4.408
	SANTA MARIA DO CAMBUCÁ-PE	4	2,00	-2	13.728
	SANTO AMARO DO MARANH...	0,4	2,00	1,6	15.110
	SÃO DOMINGOS DO CARIRI-PB	3	2,00	-1	2.543
	SÃO JOÃO DA PONTA-PA	2,9	2,00	-0,9	5.703
	SÃO JOSÉ DA SAFIRA-MG	0	2,00	2	4.258
	SÃO JOSÉ DO BELMONTE-PE	0,2	2,00	1,8	33.610
	UBAÍ-MG	0,7	2,00	1,3	12.324
	URUANA DE MINAS-MG	4,2	2,00	-2,2	3.336
	VILA NOVA DOS MARTÍRIOS-MA	2,7	2,00	-0,7	12.661
	4703	ACARÁ-PA	0,2	1,90	1,7
ÁGUA COMPRIDA-MG		1,7	1,90	0,2	2.067
ÁGUA FRIA DE GOIÁS-GO		3,1	1,90	-1,2	5.451
ANAJÁS-PA		1,7	1,90	0,2	27.051
ANDRADAS-MG		2,1	1,90	-0,2	39.761
ANTÔNIO PRADO DE MINAS-MG		1,7	1,90	0,2	1.685
ASSUNÇÃO DO PIAUÍ-PI		0,2	1,90	1,7	7.667
BATALHA-AL		0,2	1,90	1,7	18.353
BRAÇO DO TROMBUDO-SC		7,1	1,90	-5,2	3.627
CABACEIRAS DO PARAGUAÇU...		2,3	1,90	-0,4	18.850
CAMPO GRANDE-AL		1,7	1,90	0,2	9.646
CAPITÃO ENÉAS-MG		0,7	1,90	1,2	14.986
CONCHAS-SP		3,9	1,90	-2	17.286
COXILHA-RS		5,2	1,90	-3,3	2.889
CRUZEIRO DO OESTE-PR		3,2	1,90	-1,3	21.149
DESTERRO DE ENTRE RIOS-MG		3,4	1,90	-1,5	7.279
DOM CAVATI-MG		0,2	1,90	1,7	5.288
INDIAVAÍ-MT		0	1,90	1,9	2.518
ITAARA-RS		3	1,90	-1,1	5.299
JACUÍPE-AL		0	1,90	1,9	7.177
JANDUÍS-RN		0,2	1,90	1,7	5.436
JUNDIÁ-AL		3,2	1,90	-1,3	4.253
LAGOA DO OURO-PE		5,9	1,90	-4	12.777
LAGOA GRANDE-MG		0,4	1,90	1,5	9.216
MANGA-MG		0,4	1,90	1,5	19.757
NOVO BRASIL-GO		3	1,90	-1,1	3.392
ORIZÂNIA-MG		3,8	1,90	-1,9	7.767
OURO PRETO-MG		5,3	1,90	-3,4	73.700
OURO VERDE DE MINAS-MG		0,6	1,90	1,3	6.138
PARACATU-MG		5,3	1,90	-3,4	90.294
PINGO-D'ÁGUA-MG		0,2	1,90	1,7	4.743
POÇÃO DE PEDRAS-MA		0,2	1,90	1,7	18.191
POCRANE-MG		1,5	1,90	0,4	8.994
PORCIÚNCULA-RJ		3,9	1,90	-2	18.293
PORTO FRANCO-MA		0	1,90	1,9	22.956
PRESIDENTE BERNARDES-MG		2,2	1,90	-0,3	5.612
QUARTEL GERAL-MG		2	1,90	-0,1	3.493
RANCHO ALEGRE-PR		2,4	1,90	-0,5	4.004
RAPOSOS-MG		1,9	1,90	0	16.144
SÃO CAETANO DE ODIVELAS-PA		2,3	1,90	-0,4	17.344
SÃO FRANCISCO DO PARÁ-PA		0	1,90	1,9	15.341
SÃO JOÃO EVANGELISTA-MG		1	1,90	0,9	16.043
TAQUARAÇU DE MINAS-MG	0,6	1,90	1,3	4.006	
TAQUARITINGA DO NORTE-PE	3,7	1,90	-1,8	27.188	
TRAIPU-AL	1,2	1,90	0,7	27.648	
4748	BABAÇULÂNDIA-TO	5,3	1,80	-3,5	10.728
	CAPARÓ-MG	5,2	1,80	-3,4	5.435
	ENGENHO VELHO-RS	4,8	1,80	-3	1.428
	LAVRAS-MG	4,7	1,80	-2,9	99.229
	MAR DE ESPANHA-MG	3,1	1,80	-1,3	12.480
	MONJOLOS-MG	2,8	1,80	-1	2.365
	MORRO DO CHAPÉU-BA	5,2	1,80	-3,4	36.641
	PIRENÓPOLIS-GO	4,8	1,80	-3	24.279
	RIO FORMOSO-PE	3	1,80	-1,2	23.078
	SÁTIRO DIAS-BA	2,4	1,80	-0,6	20.259

# RANKING DA TRANSPARÊNCIA

Posição	Município	1ª Avaliação	2ª Avaliação	Diferença	População
	ABREU E LIMA-PE	0	1,70	1,7	98.201
	ARAIOSES-MA	1,7	1,70	0	44.800
	AUGUSTO CORRÊA-PA	1,7	1,70	0	43.154
	BARREIROS-PE	3,1	1,70	-1,4	42.105
	BERTOLÍNIA-PI	0	1,70	1,7	5.396
	BREJO DE AREIA-MA	0,2	1,70	1,5	4.291
	BUJARU-PA	1,5	1,70	0,2	27.349
	CAMARAGIBE-PE	3,4	1,70	-1,7	152.840
	CAMPO ALEGRE DE LOURDES...	3	1,70	-1,3	29.877
	CANINDÉ DE SÃO FRANCISCO...	1,7	1,70	0	27.714
	CARAÍBAS-BA	3	1,70	-1,3	10.150
	CIDREIRA-RS	6,6	1,70	-4,9	14.079
	COLÔNIA DO PIAUÍ-PI	0	1,70	1,7	7.522
	CONDOR-RS	0,8	1,70	0,9	6.804
	CURIONÓPOLIS-PA	2,3	1,70	-0,6	17.844
	FIRMINÓPOLIS-GO	1,2	1,70	0,5	12.492
	FLORESTAL-MG	0,7	1,70	1	7.137
	GONZAGA-MG	6,3	1,70	-4,6	6.168
	IBATÉ-SP	6,2	1,70	-4,5	33.178
	ISRAELÂNDIA-GO	2,1	1,70	-0,4	2.930
	ITAMARAJU-BA	0,2	1,70	1,5	67.191
	ITAMBÉ-BA	4,2	1,70	-2,5	23.520
	JAPONVAR-MG	3,3	1,70	-1,6	8.622
	JARDIM DO MULATO-PI	0,6	1,70	1,1	4.402
	JOSÉ DE FREITAS-PI	0	1,70	1,7	38.169
	JUAZEIRO-BA	4,1	1,70	-2,4	216.588
	JURUTI-PA	0	1,70	1,7	52.755
	LAGAMAR-MG	0	1,70	1,7	7.800
	LIMOEIRO DO AJURU-PA	1,5	1,70	0,2	26.961
	MIRABELA-MG	1,8	1,70	-0,1	13.598
	MONTE ALEGRE DO SUL-SP	0,2	1,70	1,5	7.665
4759	NEÓPOLIS-SE	0	1,70	1,7	18.961
	NOVO LINO-AL	3,2	1,70	-1,5	12.583
	OLÍMPIO NORONHA-MG	4,2	1,70	-2,5	2.700
	OLIVEIRA FORTES-MG	3,9	1,70	-2,2	2.182
	PAINEIRAS-MG	0	1,70	1,7	4.692
	PARACAMBI-RJ	0	1,70	1,7	49.120
	PARAÍ-RN	0,2	1,70	1,5	3.907
	PATU-RN	1,3	1,70	0,4	12.635
	PAULA CÂNDIDO-MG	0,4	1,70	1,3	9.630
	PEÇANHA-MG	1,7	1,70	0	17.817
	PEDRA PRETA-MT	1,9	1,70	-0,2	16.513
	PORTO DA FOLHA-SE	0	1,70	1,7	28.366
	RIBEIRÃO BRANCO-SP	4,7	1,70	-3	17.866
	RIO BONITO DO IGUAÇU-PR	0,8	1,70	0,9	13.532
	SANTA AMÉLIA-PR	1,3	1,70	0,4	3.726
	SANTA FÉ-PR	5,8	1,70	-4,1	11.297
	SANTA IZABEL DO PARÁ-PA	3,3	1,70	-1,6	65.251
	SANTA JULIANA-MG	6,2	1,70	-4,5	12.702
	SANTA MARIA DA VITÓRIA-BA	1,5	1,70	0,2	41.809
	SANTA MARIA DAS BARREIRA...	4,9	1,70	-3,2	19.437
	SANTANA DE PIRAPAMA-MG	1,7	1,70	0	8.068
	SANTARÉM NOVO-PA	1,9	1,70	-0,2	6.390
	SÃO BRÁS-AL	4,2	1,70	-2,5	7.020
	SÃO CAETANO-PE	1,9	1,70	-0,2	36.626
	SÃO SEBASTIÃO DO ALTO-RJ	4,4	1,70	-2,7	9.033
	SEBASTIÃO BARROS-PI	0	1,70	1,7	3.475
	SOBRÁLIA-MG	0	1,70	1,7	5.869
	TANQUE DO PIAUÍ-PI	0	1,70	1,7	2.694
	TUMIRITINGA-MG	2,3	1,70	-0,6	6.632
	URUCARÁ-AM	3	1,70	-1,3	17.264
	VERDEJANTE-PE	4,9	1,70	-3,2	9.430
	VISEU-PA	1,9	1,70	-0,2	58.694
	ARROIO GRANDE-RS	1	1,60	0,6	18.964
	BOA VISTA DO TUPIM-BA	2,3	1,60	-0,7	18.677
4822	CASTRO ALVES-BA	4,6	1,60	-3	27.194
	DIRCE REIS-SP	5,3	1,60	-3,7	1.766
	DOURADO-SP	5,1	1,60	-3,5	8.890
	FLORESTA-SP	4,4	1,60	-2,8	2.021

# RANKING DA TRANSPARÊNCIA

Posição	Município	1ª Avaliação	2ª Avaliação	Diferença	População
4822	GLÓRIA-BA	2,3	1,60	-0,7	16.039
	LAGO VERDE-MA	0,2	1,60	1,4	15.820
	MERIDIANO-SP	6,2	1,60	-4,6	3.923
	PALMARES-PE	0,9	1,60	0,7	62.020
	POÇÕES-BA	4	1,60	-2,4	48.655
	POUSO ALTO-MG	3,1	1,60	-1,5	6.263
	SÍTIO DO QUINTO-BA	1,7	1,60	-0,1	12.034
4835	ALTAIR-SP	4	1,50	-2,5	4.035
	ALTOS-PI	1,7	1,50	-0,2	39.625
	AMORINÓPOLIS-GO	1,3	1,50	0,2	3.528
	ANTÔNIO CARLOS-MG	5,6	1,50	-4,1	11.534
	AQUIDABÃ-SE	0,2	1,50	1,3	21.170
	ARAPONGA-MG	4,2	1,50	-2,7	8.478
	ARICANDUVA-MG	0,2	1,50	1,3	5.078
	BANZAË-BA	2,8	1,50	-1,3	12.560
	CAPUTIRA-MG	4	1,50	-2,5	9.371
	CHAPADA GAÚCHA-MG	1	1,50	0,5	12.239
	CONCEIÇÃO DE IPANEMA-MG	3,3	1,50	-1,8	4.618
	DOM JOAQUIM-MG	2,7	1,50	-1,2	4.624
	DURANDÉ-MG	1,5	1,50	0	7.783
	ESPÍRITO SANTO DO DOURA...	1,5	1,50	0	4.648
	JAÍBA-MG	0	1,50	1,5	36.586
	JOAQUIM GOMES-AL	0	1,50	1,5	23.941
	JUTÁI-AM	0,4	1,50	1,1	16.977
	MUANÁ-PA	2	1,50	-0,5	37.314
	NOVA ALVORADA-RS	7	1,50	-5,5	3.404
	PATROCÍNIO DO MURIAÉ-MG	1,9	1,50	-0,4	5.583
	PERDIZES-MG	1,3	1,50	0,2	15.484
	REMANSO-BA	0	1,50	1,5	42.056
	RODEIRO-MG	1,9	1,50	-0,4	7.543
	ROTEIRO-AL	1,5	1,50	0	6.819
	SANTA CRUZ DE MONTE CAS...	0,4	1,50	1,1	8.194
	SANTA MERCEDES-SP	3	1,50	-1,5	2.933
	SÃO JOSÉ DO VALE DO RIO P...	0,4	1,50	1,1	20.812
	SERRA DO SALITRE-MG	0	1,50	1,5	11.236
	TOCOS DO MOJI-MG	8,5	1,50	-7	4.112
	TOLEDO-MG	0	1,50	1,5	6.111
	VANINI-RS	6,8	1,50	-5,3	2.080
	VENHA-VER-RN	5,1	1,50	-3,6	4.086
VITÓRIA DO XINGU-PA	1,5	1,50	0	14.242	
4868	ALTÔNIA-PR	0,2	1,40	1,2	21.619
	BRASILÂNDIA DE MINAS-MG	3,3	1,40	-1,9	15.522
	CAMBUCCI-RJ	3,1	1,40	-1,7	14.849
	CAMPESTRE DE GOIÁS-GO	0,2	1,40	1,2	3.560
	CAPELA DO ALTO ALEGRE-BA	0,2	1,40	1,2	12.123
	CÍCERO DANTAS-BA	0,8	1,40	0,6	34.540
	CRISTIANÓPOLIS-GO	4,7	1,40	-3,3	3.020
	DORESÓPOLIS-MG	0	1,40	1,4	1.512
	ECOPORANGA-ES	1,4	1,40	0	24.299
	FELÍCIO DOS SANTOS-MG	0	1,40	1,4	5.118
	FERREIRA GOMES-AP	2,1	1,40	-0,7	6.714
	GURJÃO-PB	3,6	1,40	-2,2	3.344
	ITUIUTABA-MG	5,4	1,40	-4	102.690
	JAURU-MT	0	1,40	1,4	9.482
	JOÃO CÂMARA-RN	1,2	1,40	0,2	34.324
	JUNCO DO MARANHÃO-MA	0	1,40	1,4	3.539
	LAGUNA CARAPÃ-MS	1,9	1,40	-0,5	6.935
	MAQUINÉ-RS	3,7	1,40	-2,3	7.053
	MUQUÉM DE SÃO FRANCISCO...	0	1,40	1,4	11.552
	PARDINHO-SP	2,9	1,40	-1,5	6.051
	PAULISTAS-MG	4,5	1,40	-3,1	5.010
	POTÉ-MG	1,6	1,40	-0,2	16.428
	SALGADINHO-PE	2,2	1,40	-0,8	10.252
	SUD MENNUCCI-SP	0,2	1,40	1,2	7.702
	TABATINGA-AM	3	1,40	-1,6	59.684
	4893	ARAÇOIABA-PE	0	1,30	1,3
AREIA BRANCA-SE		0	1,30	1,3	17.996
AVANHANDAVA-SP		0,6	1,30	0,7	12.516
BRAS COBERTOS-MG		1,2	1,30	-0,1	12.771

# RANKING DA TRANSPARÊNCIA

Posição	Município	1ª Avaliação	2ª Avaliação	Diferença	População
4893	BONINAL-BA	1,5	1,30	-0,2	14.490
	BURITI DE GOIÁS-GO	1,9	1,30	-0,6	2.600
	CENTENÁRIO DO SUL-PR	1,3	1,30	0	11.346
	CORONEL SAPUCAIA-MS	1,2	1,30	0,1	14.712
	CRISTIANO OTONI-MG	0,6	1,30	0,7	5.193
	CUPARAQUE-MG	1,5	1,30	-0,2	4.922
	INHANGAPI-PA	1,3	1,30	0	10.876
	IPIAÇU-MG	0,9	1,30	0,4	4.260
	ITAPORANGA D` AJUDA-SE	0	1,30	1,3	32.911
	LUIZIÂNIA-SP	4,1	1,30	-2,8	5.449
	MACAMBIRA-SE	2,9	1,30	-1,6	6.774
	MALHADOR-SE	0	1,30	1,3	12.550
	MONTE ALEGRE-PA	1,7	1,30	-0,4	56.231
	PARAOPEBA-MG	1,7	1,30	-0,4	23.940
	PENEDO-AL	1,3	1,30	0	63.842
	PINHALZINHO-SP	3,1	1,30	-1,8	14.247
	PINHEIROS-ES	1,9	1,30	-0,6	26.309
	PONTA DE PEDRAS-PA	1,9	1,30	-0,6	28.601
	PORTO REAL DO COLÉGIO-AL	1,7	1,30	-0,4	20.138
	SANTA CRUZ DA BAIXA VERD...	6,2	1,30	-4,9	12.308
VAZANTE-MG	1,5	1,30	-0,2	20.580	
4918	ALENQUER-PA	4	1,20	-2,8	54.353
	ARACATU-BA	3,4	1,20	-2,2	14.158
	ARAÇUAÍ-MG	1,2	1,20	0	37.220
	BARROCAS-BA	1,2	1,20	0	15.624
	CAETANÓPOLIS-MG	2,6	1,20	-1,4	11.046
	CÓRREGO DO OURO-GO	4,4	1,20	-3,2	2.590
	FRANCO DA ROCHA-SP	1,2	1,20	0	143.817
	GUAREÍ-SP	4	1,20	-2,8	16.513
	ITAPEVI-SP	3,8	1,20	-2,6	220.250
	NÍSIA FLORESTA-RN	0,4	1,20	0,8	26.208
	OLHOS-D` ÁGUA-MG	0	1,20	1,2	5.735
	RIO BRANCO DO SUL-PR	0,2	1,20	1	32.092
	RIO MANSO-MG	0,2	1,20	1	5.636
	SALTO DO CÉU-MT	0	1,20	1,2	3.583
	SÃO DOMINGOS DO SUL-RS	6,9	1,20	-5,7	3.056
	SÃO LUÍS DO QUITUNDE-AL	4	1,20	-2,8	34.436
	SENADOR JOSÉ BENTO-MG	0	1,20	1,2	1.769
	SENADOR LA ROCQUE-MA	0,2	1,20	1	14.195
	TUPACIGUARA-MG	3,2	1,20	-2	25.269
	UBAPORANGA-MG	4,5	1,20	-3,3	12.523
UNIFLOR-PR	0,4	1,20	0,8	2.581	
VÁRZEA DO POÇO-BA	2,9	1,20	-1,7	9.364	
VEREDINHA-MG	0,9	1,20	0,3	5.760	
4941	BREJINHO-PE	6,7	1,10	-5,6	7.464
	CORINTO-MG	3,5	1,10	-2,4	24.457
	DORES DE GUANHÃES-MG	1,3	1,10	-0,2	5.335
	IAPU-MG	1,1	1,10	0	10.820
	MIGUEL LEÃO-PI	4,9	1,10	-3,8	1.239
	MOGEIRO-PB	5,7	1,10	-4,6	13.333
	MONTE ALEGRE DO PIAUÍ-PI	0,4	1,10	0,7	10.441
	PUTINGA-RS	1,1	1,10	0	4.200
	SANTA BÁRBARA DE GOIÁS-GO	6,6	1,10	-5,5	6.189
	SANTA RITA DE CÁSSIA-BA	0	1,10	1,1	28.642
	SÃO JOÃO DA PONTE-MG	1,3	1,10	-0,2	25.933
	TAIÚVA-SP	0	1,10	1,1	5.605
	TUIUTI-SP	0,4	1,10	0,7	6.452
	TURUÇU-RS	3,4	1,10	-2,3	3.601
UMBURATIBA-MG	1,3	1,10	-0,2	2.736	
VILA MARIA-RS	6,6	1,10	-5,5	4.385	
4957	AFONSO CUNHA-MA	0,4	1,00	0,6	6.277
	AMÉLIA RODRIGUES-BA	0,4	1,00	0,6	26.458
	ARAÇAS-BA	2,5	1,00	-1,5	12.402
	CANAVIEIRAS-BA	0	1,00	1	33.415
	DIAMANTE-PB	6,1	1,00	-5,1	6.613
	ESPERANTINÓPOLIS-MA	3,4	1,00	-2,4	17.238
	GOVERNADOR NUNES FREIRE...	0	1,00	1	25.188
	NOVA ESPERANÇA DO PIRIÁ-PA	0,6	1,00	0,4	20.596

# RANKING DA TRANSPARÊNCIA

Posição	Município	1ª Avaliação	2ª Avaliação	Diferença	População
4957	PORTO GRANDE-AP	2	1,00	-1	19.191
	PRESIDENTE JUSCELINO-MA	0	1,00	1	12.255
	RESERVA DO CABAÇAL-MT	0	1,00	1	2.621
	SAPUCAIA-PA	1,7	1,00	-0,7	5.492
	URUPÊS-SP	1,6	1,00	-0,6	13.426
	VÁRZEA DA PALMA-MG	0,6	1,00	0,4	38.213
	VILHENA-RO	1,1	1,00	-0,1	89.797
4973	CAMPOS ALTOS-MG	0,6	0,90	0,3	15.078
	IPUBI-PE	1,2	0,90	-0,3	29.338
	ITAPARICA-BA	0,2	0,90	0,7	22.476
	ITAPIRAPUÃ PAULISTA-SP	1,1	0,90	-0,2	4.109
	IVATÉ-PR	0,7	0,90	0,2	7.958
	MARACÁÍ-SP	4,2	0,90	-3,3	13.878
	MAXARANGUAPE-RN	0	0,90	0,9	11.628
	PANORAMA-SP	4,8	0,90	-3,9	15.374
	PEDRA DO INDAIÁ-MG	4,3	0,90	-3,4	4.013
	RAFAEL GODEIRO-RN	0	0,90	0,9	3.202
	SANTA BÁRBARA DO PARÁ-PA	0,2	0,90	0,7	19.197
	SÃO DOMINGOS DO MARANHÃO-MA	0	0,90	0,9	33.716
	TAMARANA-PR	0,9	0,90	0	13.518
	TURMALINA-MG	1,1	0,90	-0,2	19.288
XANGRI-LÁ-RS	5,1	0,90	-4,2	13.951	
4988	ALTAMIRA DO PARANÁ-PR	5,1	0,80	-4,3	3.544
	ALTO ALEGRE DO PINDARÉ-MA	0,4	0,80	0,4	31.271
	ANDRÉ DA ROCHA-RS	6,6	0,80	-5,8	1.286
	ARAGUANÃ-MA	0,2	0,80	0,6	14.843
	AREAL-RJ	0,6	0,80	0,2	11.879
	BODOCÓ-PE	4,1	0,80	-3,3	37.054
	CARIRA-SE	2,5	0,80	-1,7	21.299
	CERQUILHO-SP	6,5	0,80	-5,7	44.320
	CHAPADA-RS	5,7	0,80	-4,9	9.622
	COLÍDER-MT	8,3	0,80	-7,5	31.707
	DIAS D'ÁVILA-BA	5,8	0,80	-5	76.624
	DIOGO DE VASCONCELOS-MG	2,6	0,80	-1,8	3.929
	GUARACIAMA-MG	5,4	0,80	-4,6	4.941
	JABOATÃO DOS GUARARAPES-PE	0	0,80	0,8	680.943
	LIMA CAMPOS-MA	2,6	0,80	-1,8	11.612
	MENDES-RJ	0,8	0,80	0	18.086
	MILAGRES DO MARANHÃO-MA	0	0,80	0,8	8.261
	PETROLÂNDIA-PE	2,6	0,80	-1,8	34.939
	RIBEIRÃO CASCALHEIRA-MT	0	0,80	0,8	9.440
	SÃO DESIDÉRIO-BA	0,2	0,80	0,6	32.078
SÃO JOSÉ DO DIVINO-PI	0,6	0,80	0,2	5.237	
SÃO MIGUEL DO ANTA-MG	4,2	0,80	-3,4	7.006	
SÃO RAIMUNDO DO DOCA BELO-PE	0,4	0,80	0,4	5.387	
SENHORA DE OLIVEIRA-MG	3,5	0,80	-2,7	5.871	
TRIUNFO-PE	7,5	0,80	-6,7	15.264	
URUARÁ-PA	1,3	0,80	-0,5	44.607	
5014	DUAS BARRAS-RJ	0,2	0,70	0,5	11.096
	DUMONT-SP	3,7	0,70	-3	9.028
	GUARANTÃ-SP	5,6	0,70	-4,9	6.640
	ITABAIANINHA-SE	0,5	0,70	0,2	41.116
	JAPORÃ-MS	1,8	0,70	-1,1	8.429
	MARECHAL THAUMATURGO-AC	0,4	0,70	0,3	16.380
	OURO PRETO DO OESTE-RO	0,4	0,70	0,3	40.010
	RANCHO ALEGRE D'OESTE-PR	0,4	0,70	0,3	2.850
	RIO ESPERA-MG	3,6	0,70	-2,9	5.986
	RONDON-PR	0,9	0,70	-0,2	9.441
	SANTALUZ-BA	1,7	0,70	-1	36.690
SILVEIRA MARTINS-RS	3,5	0,70	-2,8	2.491	
5026	ARARI-MA	1,8	0,60	-1,2	29.096
	ASSIS BRASIL-AC	0,4	0,60	0,2	6.610
	BARBOSA-SP	0,4	0,60	0,2	7.064
	BARRA DE GUABIRABA-PE	5,6	0,60	-5	13.808
	CAMPINA VERDE-MG	1,2	0,60	-0,6	19.991
	CUMBE-SE	0	0,60	0,6	3.970
	ESPIGÃO D'OESTE-RO	0,6	0,60	0	32.047
FARO-PA	0	0,60	0,6	7.504	

# RANKING DA TRANSPARÊNCIA

Posição	Município	1ª Avaliação	2ª Avaliação	Diferença	População
5026	IPORÃ-PR	2	0,60	-1,4	14.981
	MIGUEL PEREIRA-RJ	1,1	0,60	-0,5	24.829
	NOVA GRANADA-SP	4,6	0,60	-4	20.534
	PALESTINA-AL	0	0,60	0,6	4.970
	PAULISTA-PE	0,7	0,60	-0,1	319.769
	PIRAPORA DO BOM JESUS-SP	0,4	0,60	0,2	17.372
	PORTO REAL-RJ	0,6	0,60	0	17.970
	PORTO RICO DO MARANHÃO...	0	0,60	0,6	5.909
	PRESIDENTE DUTRA-BA	0,4	0,60	0,2	14.672
	PRESIDENTE VARGAS-MA	0,2	0,60	0,4	11.206
	QUIXABA-PE	7,3	0,60	-6,7	6.835
	SALTO GRANDE-SP	2,1	0,60	-1,5	9.190
	SÃO GABRIEL DO OESTE-MS	5,7	0,60	-5,1	24.515
	SÃO JOÃO-PE	7,5	0,60	-6,9	22.284
	SÃO JOÃO DO ORIENTE-MG	3	0,60	-2,4	7.925
	TRAJANO DE MORAES-RJ	0,6	0,60	0	10.348
	TRÊS FORQUILHAS-RS	7,8	0,60	-7,2	2.938
	5052	BOCAIÚVA DO SUL-PR	3,3	0,50	-2,8
BRASILÂNDIA DO TOCANTINS...		0,4	0,50	0,1	2.166
COITÉ DO NÓIA-AL		0,2	0,50	0,3	11.049
ITAOCARA-RJ		3,7	0,50	-3,2	22.824
NIQUELÂNDIA-GO		0,8	0,50	-0,3	44.895
5057	ACREÚNA-GO	0	0,40	0,4	21.549
	ÁGUA BRANCA-AL	0,2	0,40	0,2	20.601
	ÁGUA NOVA-RN	1,4	0,40	-1	3.183
	ALCÂNTARA-MA	0,6	0,40	-0,2	21.652
	ARAGUANÃ-TO	1,7	0,40	-1,3	5.448
	ARRAIAL DO CABO-RJ	2,6	0,40	-2,2	28.866
	AURORA DO TOCANTINS-TO	0	0,40	0,4	3.654
	AVAÍ-SP	3,2	0,40	-2,8	5.243
	AXIXÁ DO TOCANTINS-TO	1,5	0,40	-1,1	9.669
	BARRA DO CORDA-MA	0,4	0,40	0	85.603
	BODOQUENA-MS	3,9	0,40	-3,5	7.938
	BOM JARDIM-MA	0	0,40	0,4	40.405
	BONFINÓPOLIS DE MINAS-MG	3,5	0,40	-3,1	5.867
	BUENÓPOLIS-MG	2,1	0,40	-1,7	10.586
	CAMPOS DO JORDÃO-SP	1,9	0,40	-1,5	50.541
	CANAPI-AL	0,2	0,40	0,2	17.973
	CANTANHEDE-MA	3,2	0,40	-2,8	21.299
	CAREIRO-AM	0	0,40	0,4	35.938
	CARUTAPERÁ-MA	0,5	0,40	-0,1	23.021
	CATAS ALTAS DA NORUEGA-MG	0,2	0,40	0,2	3.623
	CATOLÂNDIA-BA	0	0,40	0,4	3.644
	CAXAMBU-MG	1,2	0,40	-0,8	22.244
	CHORROCHÓ-BA	0,5	0,40	-0,1	11.484
	CIPÓ-BA	0	0,40	0,4	16.938
	CONGONHAL-MG	3	0,40	-2,6	11.334
	CÓRREGO DANTA-MG	1,5	0,40	-1,1	3.408
	DAVINÓPOLIS-MA	4,7	0,40	-4,3	12.650
	EPITACIOLÂNDIA-AC	1,4	0,40	-1	16.417
	ESMERALDAS-MG	0	0,40	0,4	66.237
	EUCLIDES DA CUNHA PAULIS...	1,9	0,40	-1,5	9.685
	FREI MIGUELINHO-PE	0	0,40	0,4	15.036
	GUIDOVAL-MG	0,2	0,40	0,2	7.341
	IMPERATRIZ-MA	0,4	0,40	0	252.320
	INGAZEIRA-PE	6,9	0,40	-6,5	4.563
IPUIÚNA-MG	0,2	0,40	0,2	9.991	
ITANAGRA-BA	2,4	0,40	-2	8.029	
ITAOBIM-MG	0,4	0,40	0	21.566	
ITAPICURU-BA	0	0,40	0,4	35.632	
ITAQUITINGA-PE	0	0,40	0,4	16.696	
JUREMA-PI	0	0,40	0,4	4.641	
LAGOA ALEGRE-PI	0	0,40	0,4	8.290	
MACHADO-MG	4,8	0,40	-4,4	41.070	
MACUCO-RJ	3,4	0,40	-3	5.380	
MÃE DO RIO-PA	4,4	0,40	-4	28.800	
MAIRI-BA	3,2	0,40	-2,8	20.144	
MANOEL URBANO-AC	0,6	0,40	-0,2	8.514	



# RANKING DA TRANSPARÊNCIA

Posição	Município	1ª Avaliação	2ª Avaliação	Diferença	População
	MARACANÃ-PA	3,1	0,40	-2,7	28.643
	MARAVILHAS-MG	1,9	0,40	-1,5	7.674
	MARCOS PARENTE-PI	0	0,40	0,4	4.482
	MASCOTE-BA	1,9	0,40	-1,5	15.131
	MOEDA-MG	3,6	0,40	-3,2	4.903
	NINA RODRIGUES-MA	0,4	0,40	0	13.746
	NOVA FÁTIMA-BA	0	0,40	0,4	8.105
	NOVA PORTEIRINHA-MG	3,8	0,40	-3,4	7.630
	OURIÇANGAS-BA	2,9	0,40	-2,5	8.822
	OURILÂNDIA DO NORTE-PA	1,9	0,40	-1,5	30.171
	PADRE PARAÍSO-MG	1,7	0,40	-1,3	19.859
	PALMEIRAIS-PI	0	0,40	0,4	14.151
	PEDRA BRANCA DO AMAPARÍ-AP	0,5	0,40	-0,1	13.411
	PIRANGUÇU-MG	1,2	0,40	-0,8	5.454
	PIUMHI-MG	0,4	0,40	0	33.833
	POÇOS DE CALDAS-MG	1,8	0,40	-1,4	162.379
	PONGAÍ-SP	7,3	0,40	-6,9	3.523
	PORTEIRINHA-MG	0,4	0,40	0	38.709
	PORTO-PI	0	0,40	0,4	12.239
	PORTO DE MOZ-PA	0	0,40	0,4	37.669
	POTIRETAMA-CE	0,2	0,40	0,2	6.299
5057	PRATA-MG	3,9	0,40	-3,5	27.293
	PRESIDENTE JUSCELINO-MG	0,6	0,40	-0,2	3.901
	RIO BRANCO-MT	0	0,40	0,4	5.054
	SANTA LUZIA-MA	0,4	0,40	0	75.762
	SANTA TEREZINHA-PE	2,5	0,40	-2,1	11.571
	SANTANA-BA	2,4	0,40	-2	27.132
	SÃO FRANCISCO DO OESTE-RN	0	0,40	0,4	4.138
	SÃO JOSÉ DE MIPIBU-RN	1,4	0,40	-1	42.773
	SÃO JOSÉ DOS BASÍLIOS-MA	0	0,40	0,4	7.501
	SÃO LUÍS GONZAGA DO MAR...	0	0,40	0,4	18.807
	SÃO PEDRO DOS CRENTES-MA	1,2	0,40	-0,8	4.542
	SÃO SALVADOR DO TOCANTI...	2,9	0,40	-2,5	3.044
	SEBASTIÃO LARANJEIRAS-BA	1,7	0,40	-1,3	11.435
	SENADOR MODESTINO GONÇ...	0	0,40	0,4	4.523
	SÍTIO NOVO-RN	0,6	0,40	-0,2	5.384
	SÍTIO NOVO DO TOCANTINS-TO	2,2	0,40	-1,8	9.270
	SOCORRO-SP	3,5	0,40	-3,1	39.227
	TEOLÂNDIA-BA	0,4	0,40	0	15.079
	URANDI-BA	1,7	0,40	-1,3	17.270
	VÁRZEA DA ROÇA-BA	1,7	0,40	-1,3	14.693
	VIRGÍNIA-MG	0	0,40	0,4	8.865
	ALTO HORIZONTE-GO	0,2	0,30	0,1	5.307
	BURITIZEIRO-MG	0	0,30	0,3	28.071
5146	CANABRAVA DO NORTE-MT	0,3	0,30	0	4.703
	LARANJAL DO JARI-AP	0	0,30	0,3	44.777
	QUERÊNCIA DO NORTE-PR	0,2	0,30	0,1	12.210
	SÃO JOSÉ DOS QUATRO MAR...	0	0,30	0,3	18.710
	TARTARUGALZINHO-AP	0,4	0,30	-0,1	14.754
	ACAJUTIBA-BA	0,2	0,20	0	15.668
	ACRELÂNDIA-AC	0	0,20	0,2	13.613
	ÁGUA DOCE DO MARANHÃO-MA	0,2	0,20	0	12.146
	ALMINO AFONSO-RN	0,4	0,20	-0,2	4.922
	ALVORADA DO GURGUÉIA-PI	0,2	0,20	0	5.249
	APERIBÉ-RJ	1,4	0,20	-1,2	10.882
	AREIA BRANCA-RN	0,4	0,20	-0,2	27.115
	BAIANÓPOLIS-BA	0	0,20	0,2	14.126
	BALBINOS-SP	1,5	0,20	-1,3	4.629
5153	BARRO ALTO-GO	5,5	0,20	-5,3	9.820
	BOM JESUS DO TOCANTINS-TO	0	0,20	0,2	4.361
	BORBA-AM	0,8	0,20	-0,6	38.688
	BREJO-MA	1,1	0,20	-0,9	35.124
	BREJOLÂNDIA-BA	0,8	0,20	-0,6	10.624
	BRODOWSKI-SP	0	0,20	0,2	23.134
	CACULÉ-BA	4,3	0,20	-4,1	23.392
	CAJAPÍÓ-MA	0	0,20	0,2	10.876
	CAMPO FORMOSO-BA	0,4	0,20	-0,2	71.900
	CANÁPOLIS-BA	0	0,20	0,2	10.137

# RANKING DA TRANSPARÊNCIA

Posição	Município	1ª Avaliação	2ª Avaliação	Diferença	População
	CARNAUBAIS-RN	1,5	0,20	-1,3	10.628
	CATUJI-MG	0	0,20	0,2	6.721
	CENTRAL DO MARANHÃO-MA	1,3	0,20	-1,1	8.354
	COELHO NETO-MA	0,2	0,20	0	48.078
	COMBINADO-TO	0	0,20	0,2	4.839
	CONDE-BA	0,2	0,20	0	25.961
	CURAÇÁ-BA	4,3	0,20	-4,1	34.974
	CURRAL DE DENTRO-MG	0	0,20	0,2	7.420
	CURVELÂNDIA-MT	0	0,20	0,2	4.984
	ENCRUZILHADA-BA	3	0,20	-2,8	20.859
	EXU-PE	4,8	0,20	-4,6	32.001
	FERNANDO PEDROZA-RN	0,2	0,20	0	3.019
	GLÓRIA DE DOURADOS-MS	0	0,20	0,2	10.008
	GOVERNADOR NEWTON BEL...	0,4	0,20	-0,2	10.060
	GRUPIARA-MG	1,4	0,20	-1,2	1.415
	GUAPOREMA-PR	0,4	0,20	-0,2	2.290
	IBITIÚRA DE MINAS-MG	0,4	0,20	-0,2	3.512
	ICHU-BA	0	0,20	0,2	6.288
	ILHA DE ITAMARACÁ-PE	0	0,20	0,2	24.413
	IMBÉ DE MINAS-MG	0,8	0,20	-0,6	6.782
	INHAMBUPE-BA	0	0,20	0,2	40.441
	IRAÍ DE MINAS-MG	0,6	0,20	-0,4	6.842
	ITAGIMIRIM-BA	0,2	0,20	0	7.384
	ITAMBÉ-PE	0	0,20	0,2	36.256
	ITATI-RS	3	0,20	-2,8	2.613
	ITAUÇU-GO	0,4	0,20	-0,2	8.925
	JANDAÍRA-BA	2,4	0,20	-2,2	11.031
	JEQUIÁ DA PRAIA-AL	2,9	0,20	-2,7	11.918
	JOSELÂNDIA-MA	0,4	0,20	-0,2	15.792
	LUCIÁRA-MT	0	0,20	0,2	2.121
	MACAJUBA-BA	1,7	0,20	-1,5	11.836
	MANSIDÃO-BA	0	0,20	0,2	13.652
	MATA GRANDE-AL	1,6	0,20	-1,4	25.659
	MATINHA-MA	0	0,20	0,2	22.673
5153	MIRANDA DO NORTE-MA	0,2	0,20	0	26.979
	MONTES ALTOS-MA	0	0,20	0,2	9.102
	MORTUGABA-BA	1,5	0,20	-1,3	12.450
	NOVA IORQUE-MA	0	0,20	0,2	4.595
	NOVA PONTE-MG	1,1	0,20	-0,9	14.241
	OLINDA NOVA DO MARANHÃ...	0	0,20	0,2	14.110
	OSASCO-SP	6,5	0,20	-6,3	693.271
	OURO BRANCO-AL	0,4	0,20	-0,2	11.484
	OURO VERDE-SP	0,5	0,20	-0,3	8.274
	PAULINO NEVES-MA	0	0,20	0,2	15.427
	PEDRINÓPOLIS-MG	5,4	0,20	-5,2	3.638
	PENALVA-MA	0,2	0,20	0	36.899
	PEREIRO-CE	6	0,20	-5,8	16.089
	PIMENTEIRAS DO OESTE-RO	1,1	0,20	-0,9	2.432
	PIRAMBU-SE	0,2	0,20	0	8.971
	PIRAPEMAS-MA	0	0,20	0,2	18.053
	PONTA PORÃ-MS	1,9	0,20	-1,7	85.251
	PORTO CALVO-AL	0,8	0,20	-0,6	27.171
	QUATIPURU-PA	0,4	0,20	-0,2	12.943
	RIACHO DE SANTANA-RN	1,4	0,20	-1,2	4.279
	RIACHO DOS MACHADOS-MG	0	0,20	0,2	9.650
	RIO DO FOGO-RN	0	0,20	0,2	10.684
	RIO VERMELHO-MG	0,4	0,20	-0,2	13.674
	RUBELITA-MG	0,4	0,20	-0,2	7.257
	SABOEIRO-CE	3,1	0,20	-2,9	15.793
	SANTA CRUZ DO ARARI-PA	0	0,20	0,2	9.191
	SANTA CRUZ DO ESCALVADO...	3,1	0,20	-2,9	5.026
	SANTA EFIGÊNIA DE MINAS-MG	0,2	0,20	0	4.641
	SANTA FILOMENA DO MARA...	0	0,20	0,2	7.503
	SANTA MARIA DE ITABIRA-MG	4	0,20	-3,8	10.942
	SANTA RITA DE MINAS-MG	0	0,20	0,2	6.984
	SANTANA DO MUNDAÚ-AL	0	0,20	0,2	11.070
	SANTO ANTÔNIO DO PARAÍS...	0,2	0,20	0	2.359
	SÃO BENEDITO DO RIO PRE...	0	0,20	0,2	18.189
	SÃO FÉLIX DO CORDEIRO-BA	1,0	0,20	-0,8	15.521

# RANKING DA TRANSPARÊNCIA

Posição	Município	1ª Avaliação	2ª Avaliação	Diferença	População
5153	SÃO FRANCISCO DE ITABAPO...	0,2	0,20	0	41.343
	SÃO FRANCISCO DE SALES-MG	1,7	0,20	-1,5	6.110
	SÃO JOÃO DA LAGOA-MG	0,4	0,20	-0,2	4.880
	SÃO JOÃO DAS MISSÕES-MG	0	0,20	0,2	12.539
	SÃO JOÃO DO PARAÍSO-MG	0,2	0,20	0	23.417
	SÃO JOSÉ DO GOIABAL-MG	6	0,20	-5,8	5.695
	SÃO JOSÉ DO MANTIMENTO-MG	0,2	0,20	0	2.738
	SÃO LOURENÇO-MG	7,6	0,20	-7,4	44.417
	SÃO PEDRO DA ÁGUA BRANC...	0	0,20	0,2	12.349
	SOBRADINHO-BA	0,7	0,20	-0,5	23.511
	TABOCAS DO BREJO VELHO-BA	0,4	0,20	-0,2	13.008
	TANQUE NOVO-BA	4,3	0,20	-4,1	17.601
	TEÓFILO OTONI-MG	0,4	0,20	-0,2	140.567
	TIBAU-RN	0,4	0,20	-0,2	3.978
	TRACUNHAÉM-PE	0,2	0,20	0	13.547
	TRIUNFO POTIGUAR-RN	0	0,20	0,2	3.386
	TUTÓIA-MA	0,4	0,20	-0,2	56.501
	UNIÃO DE MINAS-MG	0,2	0,20	0	4.486
	URUCURITUBA-AM	1,2	0,20	-1	20.621
	VERÍSSIMO-MG	1,9	0,20	-1,7	3.781
VIRGINÓPOLIS-MG	1,3	0,20	-1,1	10.820	
XINGUARA-PA	5,9	0,20	-5,7	42.465	
5264	MESQUITA-MG	0	0,10	0,1	6.038
5265	ABAIARA-CE	0	0,00	0	11.226
	AFONSO BEZERRA-RN	0	0,00	0	11.197
	AGRICOLÂNDIA-PI	0	0,00	0	5.087
	ÁGUAS VERMELHAS-MG	0	0,00	0	13.378
	ALAGOINHA DO PIAUÍ-PI	0,2	0,00	-0,2	7.485
	ALEGRETE DO PIAUÍ-PI	0	0,00	0	5.215
	ALIANÇA-PE	2,7	0,00	-2,7	38.248
	ALOÂNDIA-GO	0	0,00	0	2.084
	ALTO ALEGRE-RR	3,9	0,00	-3,9	16.301
	ALTO TAQUARI-MT	5,1	0,00	-5,1	9.376
	AMPARO DE SÃO FRANCISCO-SE	0	0,00	0	2.366
	ANGICAL DO PIAUÍ-PI	0	0,00	0	6.697
	ANTÔNIO DIAS-MG	0	0,00	0	9.711
	ARAPUTANGA-MT	0	0,00	0	15.926
	AROAZES-PI	0	0,00	0	5.773
	AROEIRAS DO ITAIM-PI	0	0,00	0	2.460
	ASSARÉ-CE	0	0,00	0	23.058
	ATIBAIA-SP	8,5	0,00	-8,5	135.895
	AURORA DO PARÁ-PA	0,4	0,00	-0,4	28.974
	AVEIRO-PA	1,7	0,00	-1,7	15.956
	AVELINO LOPES-PI	0	0,00	0	11.390
	BAGRE-PA	0,4	0,00	-0,4	27.491
	BARÃO DE MONTE ALTO-MG	0	0,00	0	5.738
	BARRA DE SANTO ANTÔNIO-AL	0	0,00	0	15.565
	BARREIRAS DO PIAUÍ-PI	0	0,00	0	3.283
	BARRO ALTO-BA	1,2	0,00	-1,2	15.230
	BELÁGUA-MA	5,9	0,00	-5,9	7.191
	BELÉM-AL	0	0,00	0	4.659
	BELTERRA-PA	0	0,00	0	16.924
	BENEDITO LEITE-MA	0	0,00	0	5.515
	BERILO-MG	0	0,00	0	12.469
	BERNARDO DO MEARIM-MA	0,4	0,00	-0,4	5.860
	BETÂNIA-PE	5	0,00	-5	12.487
	BIRITINGA-BA	3,9	0,00	-3,9	15.769
	BOCAINA-PI	0	0,00	0	4.431
	BOM JESUS DOS PERDÕES-SP	4,7	0,00	-4,7	22.508
	BOM PRINCÍPIO DO PIAUÍ-PI	0	0,00	0	5.474
	BONITO-PA	0	0,00	0	14.990
	BOQUEIRÃO DO PIAUÍ-PI	0	0,00	0	6.359
	BREJO DO PIAUÍ-PI	0	0,00	0	3.714
BREJO GRANDE DO ARAGUAÍ...	0	0,00	0	7.258	
BREJÕES-BA	0,4	0,00	-0,4	15.265	
BROCHIER-RS	3,4	0,00	-3,4	4.928	
BUGRE-MG	0	0,00	0	4.128	
BURITI BRAVO-MA	0,7	0,00	-0,7	23.308	

# RANKING DA TRANSPARÊNCIA

Posição	Município	1ª Avaliação	2ª Avaliação	Diferença	População
	CACHOEIRA DO ARARI-PA	0	0,00	0	22.100
	CACHOEIRA DOS ÍNDIOS-PB	3,9	0,00	-3,9	10.034
	CACHOEIRA GRANDE-MA	0	0,00	0	8.762
	CACIMBINHAS-AL	3	0,00	-3	10.775
	CAETITÉ-BA	0	0,00	0	52.353
	CAIÇARA DO NORTE-RN	0	0,00	0	6.568
	CAIÇARA DO RIO DO VENTO-RN	0	0,00	0	3.570
	CAJARI-MA	2	0,00	-2	18.850
	CAJURI-MG	4,4	0,00	-4,4	4.128
	CALDAZINHA-GO	3,5	0,00	-3,5	3.582
	CAMPESTRE-AL	0	0,00	0	6.952
	CAMPO LARGO DO PIAUÍ-PI	0	0,00	0	7.058
	CAMPO LIMPO DE GOIÁS-GO	0,4	0,00	-0,4	6.957
	CAMUTANGA-PE	3,6	0,00	-3,6	8.428
	CANARANA-BA	0,2	0,00	-0,2	26.200
	CANDEAL-BA	0	0,00	0	9.075
	CÂNDIDO MENDES-MA	0	0,00	0	19.567
	CANTÁ-RR	3,4	0,00	-3,4	15.774
	CANTAGALO-MG	4,6	0,00	-4,6	4.436
	CAPELA-SE	0	0,00	0	33.024
	CAPINZAL DO NORTE-MA	0	0,00	0	10.725
	CAPITÃO DE CAMPOS-PI	0	0,00	0	11.208
	CAPITÃO POÇO-PA	0,2	0,00	-0,2	52.616
	CAPIXABA-AC	0	0,00	0	10.170
	CARACARAÍ-RR	1,9	0,00	-1,9	19.981
	CARAÍ-MG	0	0,00	0	23.458
	CARAÚBAS-RN	0	0,00	0	21.750
	CARAÚBAS DO PIAUÍ-PI	0	0,00	0	5.704
	CARMO-RJ	0,7	0,00	-0,7	18.074
	CARMO DE MINAS-MG	1,2	0,00	-1,2	14.550
	CARNAUBEIRA DA PENHA-PE	4	0,00	-4	12.496
	CARNEIROS-AL	2,9	0,00	-2,9	8.867
	CASCALHO RICO-MG	0	0,00	0	3.018
	CATU-BA	2,2	0,00	-2,2	55.380
	CATUTI-MG	0	0,00	0	5.187
	CEDRO DE SÃO JOÃO-SE	3,9	0,00	-3,9	5.868
	CENTRO NOVO DO MARANH...	0	0,00	0	20.707
	CHUPINGUAIA-RO	0,2	0,00	-0,2	9.887
	CLARO DOS POÇÕES-MG	0	0,00	0	7.885
	COIVARAS-PI	0	0,00	0	3.916
	COLÔNIA LEOPOLDINA-AL	0	0,00	0	21.477
	COMERCINHO-MG	0	0,00	0	7.962
	CONCÓRDIA DO PARÁ-PA	0	0,00	0	30.801
	COQUEIRO SECO-AL	0,4	0,00	-0,4	5.844
	CÓRREGO NOVO-MG	0	0,00	0	3.065
	CRAÍBAS-AL	0	0,00	0	24.166
	CRISTALÂNDIA DO PIAUÍ-PI	0	0,00	0	8.069
	CRISTÁLIA-MG	0	0,00	0	5.993
	CUMARU-PE	1,9	0,00	-1,9	13.960
	CURUÇÁ-PA	3,6	0,00	-3,6	37.188
	CURURUPU-MA	0,2	0,00	-0,2	31.027
	CUSTÓDIA-PE	2,1	0,00	-2,1	35.884
	CUTIAS-AP	0	0,00	0	5.291
	DIANÓPOLIS-TO	3,7	0,00	-3,7	20.870
	DIONÍSIO-MG	0	0,00	0	8.558
	DIVINO-MG	3	0,00	-3	19.947
	DIVINÓPOLIS DO TOCANTINS...	0	0,00	0	6.729
	DIVISA ALEGRE-MG	0	0,00	0	6.398
	DOM MACEDO COSTA-BA	1,3	0,00	-1,3	4.140
	ENGENHEIRO NAVARRO-MG	0	0,00	0	7.353
	ÉRICO CARDOSO-BA	0	0,00	0	11.472
	ESPERANTINA-TO	0,6	0,00	-0,6	10.356
	ESTREITO-MA	0	0,00	0	39.805
	ESTRELA DE ALAGOAS-AL	0	0,00	0	18.198
	EUGENÓPOLIS-MG	0	0,00	0	11.107
	FARTURA DO PIAUÍ-PI	0	0,00	0	5.186
	FAZENDA NOVA-GO	0	0,00	0	6.239
	FELIPE GUERRA-RN	0,2	0,00	-0,2	5.994
	FELIZNÓPOLIS-MG	0	0,00	0	7.000

5265

# RANKING DA TRANSPARÊNCIA

Posição	Município	1ª Avaliação	2ª Avaliação	Diferença	População
	FLORES DO PIAUÍ-PI	0	0,00	0	4.395
	FLORIANO-PI	1,9	0,00	-1,9	58.702
	FORMOSA DO RIO PRETO-BA	1,2	0,00	-1,2	25.074
	FRANCISCO DUMONT-MG	0	0,00	0	5.130
	FRANCISCO SÁ-MG	0	0,00	0	26.102
	FREI LAGONEGRO-MG	0	0,00	0	3.475
	FRONTEIRA-MG	1,3	0,00	-1,3	16.036
	FRONTEIRA DOS VALES-MG	0,4	0,00	-0,4	4.765
	FUNILÂNDIA-MG	1,8	0,00	-1,8	4.153
	GALINHOS-RN	2,8	0,00	-2,8	2.516
	GARRAFÃO DO NORTE-PA	0	0,00	0	25.307
	GLÓRIA D`OESTE-MT	0,4	0,00	-0,4	3.047
	GLÓRIA DO GOITÁ-PE	0	0,00	0	30.111
	GONGOGI-BA	0	0,00	0	8.212
	GOVERNADOR EDISON LOBÃO-PA	3,2	0,00	-3,2	17.430
	GOVERNADOR EUGÊNIO BARROS-PA	0	0,00	0	16.386
	GRANITO-PE	4,8	0,00	-4,8	7.251
	GUIRATINGA-MT	0	0,00	0	14.401
	GURINHATÁ-MG	0	0,00	0	6.094
	HEITORAÍ-GO	5,7	0,00	-5,7	3.718
	HERCULÂNDIA-SP	4,4	0,00	-4,4	9.217
	HIDROLÂNDIA-GO	4,3	0,00	-4,3	19.392
	HUMBERTO DE CAMPOS-MA	0	0,00	0	27.679
	IAÇU-BA	0,7	0,00	-0,7	26.382
	IBIQUERA-BA	0,2	0,00	-0,2	5.149
	IGARAPÉ DO MEIO-MA	0,2	0,00	-0,2	13.567
	IGUARACY-PE	6,3	0,00	-6,3	12.117
	IMACULADA-PB	1,4	0,00	-1,4	11.705
	INDAIBIRA-MG	0	0,00	0	7.527
	INIMUTABA-MG	0	0,00	0	7.349
	IPIAÚ-BA	0	0,00	0	47.388
	ITABI-SE	0	0,00	0	5.032
	ITAÍBA-PE	0,2	0,00	-0,2	26.462
	ITANHOMI-MG	0	0,00	0	12.311
5265	ITAPETINGA-BA	2,8	0,00	-2,8	75.440
	ITAPIÚNA-CE	0	0,00	0	19.570
	ITAUBAL-AP	2,4	0,00	-2,4	4.836
	ITIÚBA-BA	0	0,00	0	38.413
	IUIÚ-BA	0	0,00	0	11.294
	JABORANDI-BA	0	0,00	0	9.318
	JACARÉ DOS HOMENS-AL	2,7	0,00	-2,7	5.469
	JACUNDÁ-PA	0,2	0,00	-0,2	55.204
	JAMPRUCA-MG	0	0,00	0	5.333
	JARAGUARI-MS	0	0,00	0	6.779
	JARAMATAIA-AL	0	0,00	0	5.706
	JEQUERI-MG	0	0,00	0	12.993
	JEQUITAÍ-MG	0	0,00	0	8.021
	JOANÉSIA-MG	0,2	0,00	-0,2	5.222
	JOÃO DIAS-RN	0	0,00	0	2.689
	JOCA MARQUES-PI	0	0,00	0	5.282
	JOSÉ DA PENHA-RN	2,5	0,00	-2,5	6.049
	JOSÉ GONÇALVES DE MINAS-MG	0	0,00	0	4.650
	JOSÉ RAYDAN-MG	0	0,00	0	4.738
	JOSENÓPOLIS-MG	0	0,00	0	4.804
	JURAMENTO-MG	1,5	0,00	-1,5	4.307
	JUREMA-PE	0	0,00	0	15.112
	JUSSARA-BA	0	0,00	0	15.844
	LAGOA DO SÍTIO-PI	0	0,00	0	5.022
	LAGOA DOS GATOS-PE	1,7	0,00	-1,7	16.131
	LAGOA REAL-BA	2,5	0,00	-2,5	15.676
	LAGOA SALGADA-RN	0	0,00	0	8.076
	LAJEADO NOVO-MA	0,2	0,00	-0,2	7.287
	LANDRI SALES-PI	0	0,00	0	5.251
	LUÍS DOMINGUES-MA	0	0,00	0	6.744
	LUZILÂNDIA-PI	1,3	0,00	-1,3	25.028
	LUZINÓPOLIS-TO	3,6	0,00	-3,6	2.896
	MAGALHÃES BARATA-PA	0	0,00	0	8.260
	MALACACHETA-MG	4,8	0,00	-4,8	19.209
	MANGELACACHETA-PA	4,2	0,00	-4,2	11.614

# RANKING DA TRANSPARÊNCIA

Posição	Município	1ª Avaliação	2ª Avaliação	Diferença	População
	MARAGOGI-AL	0	0,00	0	31.748
	MARAPANIM-PA	1,7	0,00	-1,7	27.262
	MARCIONÍLIO SOUZA-BA	0,2	0,00	-0,2	10.962
	MARILAC-MG	0	0,00	0	4.286
	MASSAPÉ DO PIAUÍ-PI	0	0,00	0	6.315
	MATA VERDE-MG	0	0,00	0	8.363
	MATÕES-MA	2,5	0,00	-2,5	32.773
	MATRIZ DE CAMARAGIBE-AL	0	0,00	0	25.006
	MEDEIROS NETO-BA	0	0,00	0	23.420
	MEDINA-MG	3,6	0,00	-3,6	21.485
	MESSIAS-AL	2,7	0,00	-2,7	17.350
	MESSIAS TARGINO-RN	1,5	0,00	-1,5	4.489
	MILTON BRANDÃO-PI	0	0,00	0	6.791
	MINAÇU-GO	0,4	0,00	-0,4	31.206
	MIRADOR-MA	0	0,00	0	20.586
	MIRANDA-MS	0	0,00	0	26.890
	MIRANDIBA-PE	4,7	0,00	-4,7	15.008
	MIRIM DOCE-SC	4,6	0,00	-4,6	2.450
	MONSENHOR GIL-PI	0	0,00	0	10.410
	MONSENHOR HIPÓLITO-PI	0	0,00	0	7.565
	MONTE ALEGRE-RN	4,6	0,00	-4,6	21.996
	MONTE DAS GAMELEIRAS-RN	4,4	0,00	-4,4	2.240
	MONTE FORMOSO-MG	0	0,00	0	4.877
	MULUNGU-CE	1,7	0,00	-1,7	12.364
	MURICI-AL	0	0,00	0	28.201
	MURICI DOS PORTELAS-PI	0	0,00	0	8.846
	MURICILÂNDIA-TO	0	0,00	0	3.395
	NACIP RAYDAN-MG	0	0,00	0	3.261
	NAQUE-MG	4,2	0,00	-4,2	6.767
	NATALÂNDIA-MG	0,2	0,00	-0,2	3.377
	NAZARÉ DO PIAUÍ-PI	0	0,00	0	7.279
	NINHEIRA-MG	2	0,00	-2	10.261
	NORMANDIA-RR	3,4	0,00	-3,4	9.953
	NOSSA SENHORA DE LOURD...	0	0,00	0	6.475
5265	NOSSA SENHORA DOS REMÉ...	0	0,00	0	8.457
	NOVA BELÉM-MG	0,4	0,00	-0,4	3.609
	NOVA MÓDICA-MG	0	0,00	0	3.811
	NOVA OLINDA DO MARANHÃ...	0	0,00	0	20.184
	NOVA ROMA-GO	4,4	0,00	-4,4	3.487
	NOVO HORIZONTE-BA	2,7	0,00	-2,7	12.085
	NOVO HORIZONTE DO SUL-MS	3,2	0,00	-3,2	4.442
	NOVO ORIENTE DO PIAUÍ-PI	0	0,00	0	6.493
	NOVO SANTO ANTÔNIO-MT	0	0,00	0	2.301
	OIAPOQUE-AP	0	0,00	0	23.628
	OLHO D`ÁGUA DO CASADO-AL	0	0,00	0	9.209
	ONÇA DE PITANGUI-MG	0	0,00	0	3.171
	OSCAR BRESSANE-SP	2,8	0,00	-2,8	2.614
	PADRE MARCOS-PI	0	0,00	0	6.742
	PAI PEDRO-MG	0	0,00	0	6.150
	PAJEÚ DO PIAUÍ-PI	0	0,00	0	3.479
	PALESTINA DO PARÁ-PA	0	0,00	0	7.444
	PALMEIRÓPOLIS-TO	1,4	0,00	-1,4	7.623
	PARAMIRIM-BA	2,6	0,00	-2,6	21.961
	PARIPUEIRA-AL	0	0,00	0	12.687
	PASSAGEM FRANCA-MA	0	0,00	0	18.387
	PAU D`ARCO DO PIAUÍ-PI	0	0,00	0	3.914
	PAULO JACINTO-AL	0	0,00	0	7.683
	PAVÃO-MG	0	0,00	0	8.755
	PÉ DE SERRA-BA	0,4	0,00	-0,4	14.474
	PEDRA-PE	4,5	0,00	-4,5	21.609
	PEDRA GRANDE-RN	2,9	0,00	-2,9	3.467
	PEDRA PRETA-RN	0	0,00	0	2.587
	PEIXE-BOI-PA	2,9	0,00	-2,9	7.881
	PESCADOR-MG	0	0,00	0	4.284
	PIEDADE DE CARATINGA-MG	1,3	0,00	-1,3	7.878
	PILÕESINHOS-PB	5	0,00	-5	5.138
	PIMENTEIRAS-PI	0	0,00	0	11.900
	PINTÓPOLIS-MG	0	0,00	0	7.516
	POCO VERDE-CE	0	0,00	0	3.345

# RANKING DA TRANSPARÊNCIA

Posição	Município	1ª Avaliação	2ª Avaliação	Diferença	População
	POJUCA-BA	0,2	0,00	-0,2	37.061
	PORTO DE PEDRAS-AL	0	0,00	0	8.253
	POXORÉO-MT	3	0,00	-3	16.677
	PRAIA NORTE-TO	0,2	0,00	-0,2	8.158
	PRATA DO PIAUÍ-PI	0	0,00	0	3.107
	PRESIDENTE KUBITSCHKE-MG	0	0,00	0	3.053
	PRIMAVERA-PE	4,8	0,00	-4,8	14.358
	PRIMEIRA CRUZ-MA	0,2	0,00	-0,2	14.758
	RAFAEL FERNANDES-RN	0	0,00	0	5.001
	RIACHO FRIO-PI	0	0,00	0	4.255
	RIBEIRA DO AMPARO-BA	0,4	0,00	-0,4	15.229
	RIBEIRA DO PIAUÍ-PI	0	0,00	0	4.368
	RIO DA CONCEIÇÃO-TO	0	0,00	0	1.938
	RIO DAS FLORES-RJ	0	0,00	0	8.838
	RIO DO PIRES-BA	2,2	0,00	-2,2	12.060
	SABINO-SP	5,4	0,00	-5,4	5.477
	SALGADO-SE	4,2	0,00	-4,2	20.039
	SALMOURÃO-SP	3,7	0,00	-3,7	5.116
	SALVATERRA-PA	2,9	0,00	-2,9	21.987
	SANTA BÁRBARA DO MONTE ...	0	0,00	0	3.005
	SANTA CECÍLIA DO PAVÃO-PR	0	0,00	0	3.625
	SANTA FÉ DE MINAS-MG	0	0,00	0	4.021
	SANTA FILOMENA-PI	0	0,00	0	6.152
	SANTA LUZIA DO PARÁ-PA	0,2	0,00	-0,2	19.418
	SANTA MARIA DO PARÁ-PA	0	0,00	0	23.790
	SANTA MARIA DO SUAÇUÍ-MG	2,7	0,00	-2,7	14.854
	SANTA RITA-MA	0	0,00	0	35.364
	SANTANA-AP	3,4	0,00	-3,4	110.565
	SANTANA DE CATAGUASES-MG	0	0,00	0	3.815
	SANTANA DO SÃO FRANCISC...	0	0,00	0	7.532
	SANTO AMARO DAS BROTAS-SE	0	0,00	0	11.963
	SANTO ANTÔNIO DE LISBOA-PI	0	0,00	0	6.215
	SANTO ANTÔNIO DO AVENT...	0	0,00	0	3.655
	SANTO ANTÔNIO DO JACINT...	0	0,00	0	12.024
	SANTO ANTÔNIO DO LESTE-MT	8,4	0,00	-8,4	4.435
	SANTO ANTÔNIO DO RIO AB...	4	0,00	-4	1.818
	SANTO HIPÓLITO-MG	0	0,00	0	3.261
	SÃO BENTO DO TOCANTINS-TO	0	0,00	0	5.026
	SÃO BERNARDO-MA	0,4	0,00	-0,4	27.599
	SÃO BRAZ DO PIAUÍ-PI	0	0,00	0	4.367
	SÃO DOMINGOS-BA	0	0,00	0	9.849
	SÃO DOMINGOS DAS DORES-MG	0	0,00	0	5.642
	SÃO DOMINGOS DO AZEITÃO...	0	0,00	0	7.187
	SÃO DOMINGOS DO CAPIM-PA	0	0,00	0	30.701
	SÃO FRANCISCO DO MARAN...	0	0,00	0	11.961
	SÃO GERALDO DO ARAGUAIA...	0	0,00	0	24.828
	SÃO JOÃO DA CANABRAVA-PI	0	0,00	0	4.516
	SÃO JOÃO DO ARAGUAIA-PA	0	0,00	0	13.470
	SÃO JOÃO DO CARÚ-MA	0	0,00	0	15.558
	SÃO JOÃO DO PARAÍSO-MA	0	0,00	0	10.933
	SÃO JOSÉ DO JACUIPE-BA	0	0,00	0	11.002
	SÃO LUIS DO PIAUÍ-PI	0	0,00	0	2.593
	SÃO ROMÃO-MG	0	0,00	0	11.370
	SÃO VICENTE FERRER-MA	0,6	0,00	-0,6	21.591
	SENADOR ALEXANDRE COSTA...	0	0,00	0	10.763
	SENHORA DO PORTO-MG	0	0,00	0	3.598
	SERRA DO RAMALHO-BA	0,2	0,00	-0,2	33.022
	SERRA DOS AIMORÉS-MG	0	0,00	0	8.744
	SERRANÓPOLIS DE MINAS-MG	0,4	0,00	-0,4	4.682
	SETUBINHA-MG	0	0,00	0	11.717
	SIGEFREDO PACHECO-PI	0	0,00	0	9.799
	TACAIMBÓ-PE	4,4	0,00	-4,4	12.912
	TELHA-SE	0	0,00	0	3.144
	TERRA ALTA-PA	0	0,00	0	10.973
	TERRA DE AREIA-RS	6,8	0,00	-6,8	10.553
	TERRA SANTA-PA	0	0,00	0	17.783
	TIMBIRAS-MA	1,3	0,00	-1,3	28.442
	TOMBOS-MG	0	0,00	0	9.174
	TRACHAETA-PA	0	0,00	0	3.127

5265

# RANKING DA TRANSPARÊNCIA

Posição	Município	1ª Avaliação	2ª Avaliação	Diferença	População
5265	UNIÃO DOS PALMARES-AL	1,3	0,00	-1,3	65.764
	URUÇUÍ-PI	0	0,00	0	20.902
	VALE DE SÃO DOMINGOS-MT	0	0,00	0	3.045
	VARGEM GRANDE DO RIO PA...	0	0,00	0	4.966
	VÁRZEA GRANDE-PI	0	0,00	0	4.339
	VIANA-MA	0,2	0,00	-0,2	50.976
	VIGIA-PA	1,9	0,00	-1,9	50.622
	VIRGEM DA LAPA-MG	0,2	0,00	-0,2	14.023
	WANDERLEY-BA	0	0,00	0	13.047