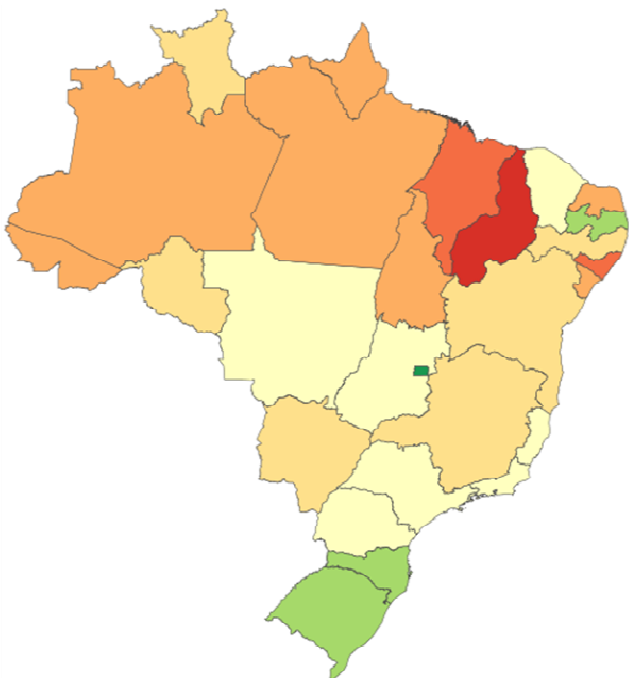


Visão Nacional

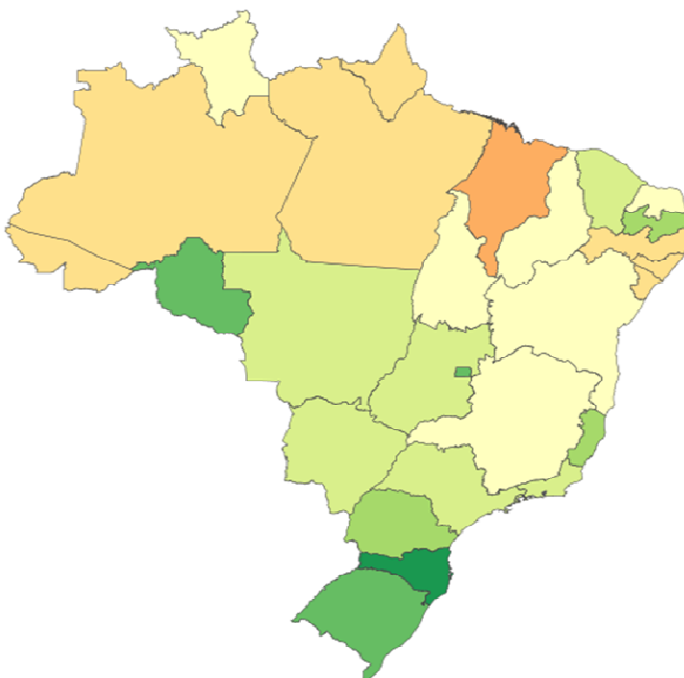
Índice Nacional 1ª Avaliação: 3,92

Índice Nacional 2ª Avaliação: 5,15

1ª Avaliação



2ª Avaliação

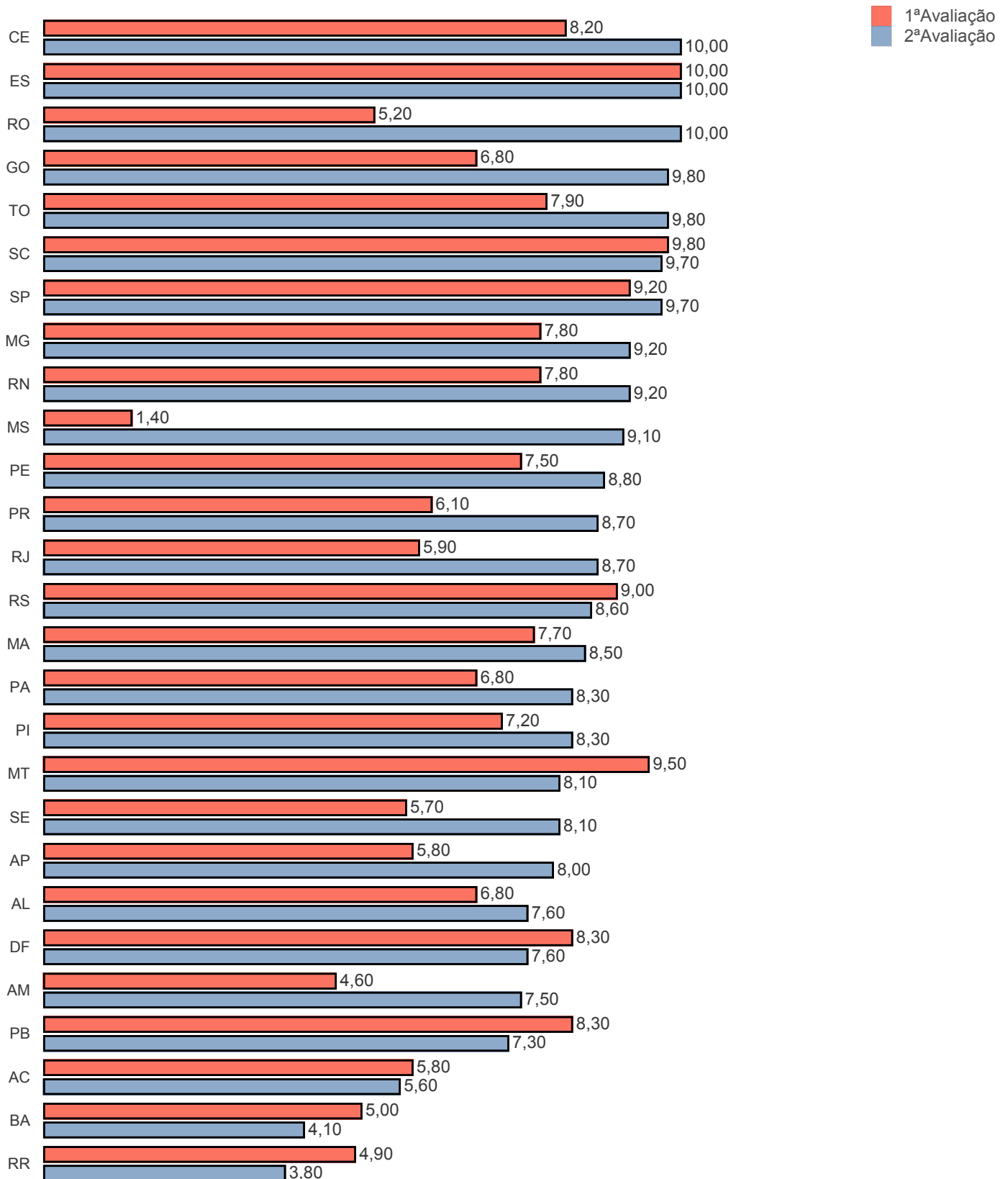


Visão Nacional

Índice Nacional 1ª Avaliação: 3,92

Índice Nacional 2ª Avaliação: 5,15

Índice de Transparência - Governo Estados

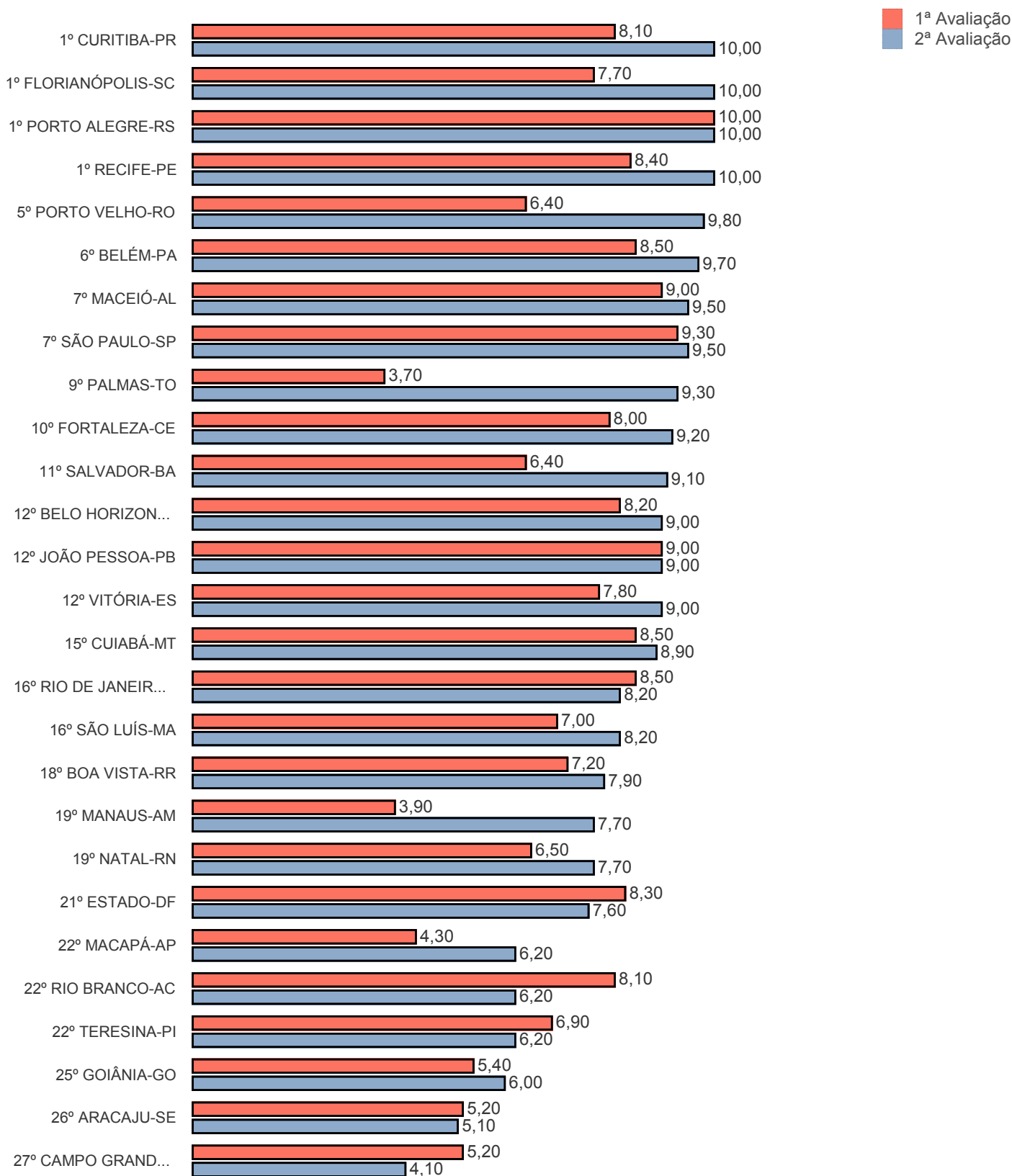


Visão Nacional

Índice Nacional 1ª Avaliação: 3,92

Índice Nacional 2ª Avaliação: 5,15

Índice de Transparência - Governo das Capitais

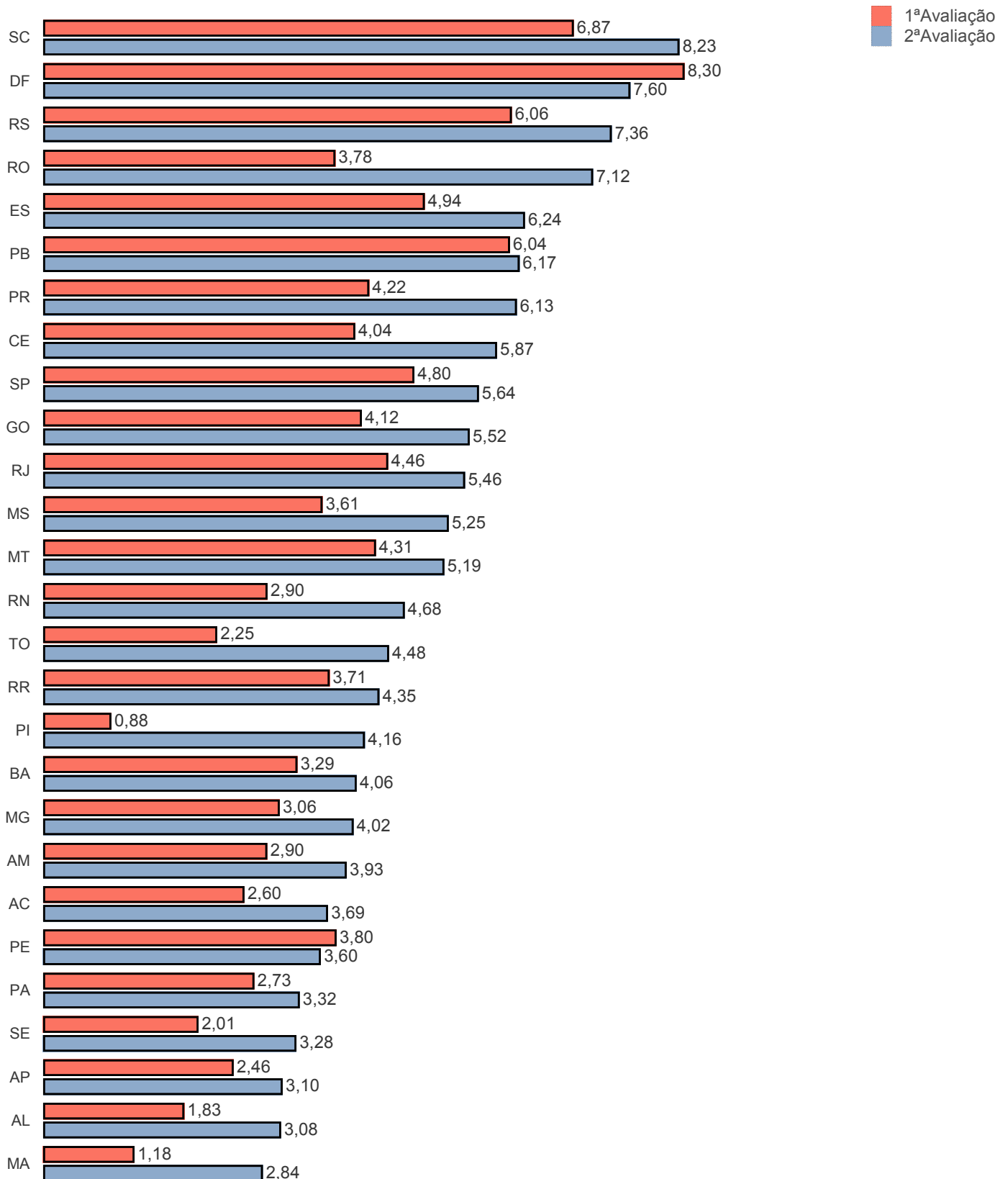


Visão Nacional

Índice Nacional 1ª Avaliação: 3,92

Índice Nacional 2ª Avaliação: 5,15

Índice de Transparência - Governo Municipal



RANKING DA TRANSPARÊNCIA

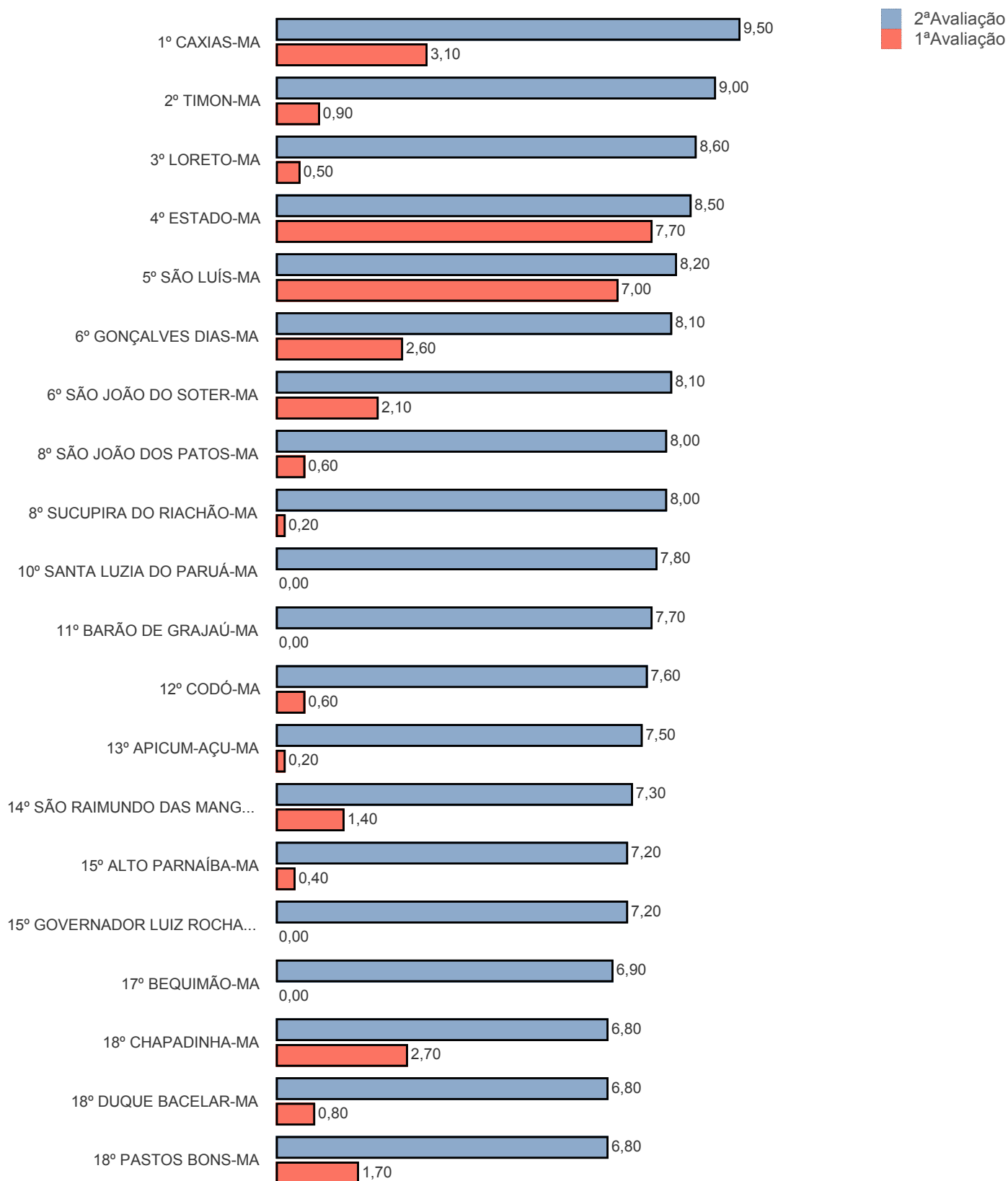
Visão Estadual MA

Índice Estadual 1ª Avaliação: 1,18

Índice Estadual 2ª Avaliação: 2,84

Municípios Avaliados: 217

20 Melhores (Estado e Municípios)



RANKING DA TRANSPARÊNCIA

Visão Estadual MA

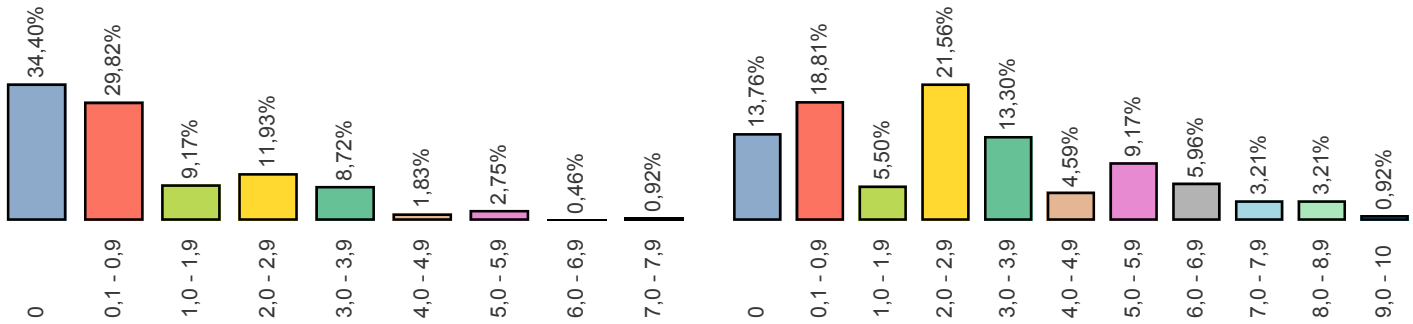
Índice Estadual 1ª Avaliação: 1,18

Índice Estadual 2ª Avaliação: 2,84

Municípios Avaliados: 217

Distribuição de Nota 1ª Avaliação

Distribuição de Nota 2ª Avaliação



Métrica	1ª Avaliação	2ª Avaliação	Diferença
Q1 1. O ente possui informações sobre Transparência na internet?	161	161	0
Q2 2. O site contém ferramenta de pesquisa de conteúdo que permita o acesso à informação?	131	131	0
Q3 3. Há informações sobre a receita nos últimos 6 meses, incluindo natureza, valor de previsão e valor arrecadado?	77	77	0
Q4 4. As despesas apresentam dados dos últimos 6 meses contendo:	0	0	0
Q4 a. Valor do empenho	81	81	0
Q4 b. Valor da liquidação	80	80	0
Q4 c. Favorecido	79	79	0
Q4 d. Valor do pagamento	82	82	0
Q5 5. O site apresenta dados nos últimos 6 meses contendo:	0	0	0
Q5 a. Íntegra dos editais de licitação	24	24	0
Q5 b. Resultado dos editais de licitação (vencedor é suficiente)	28	28	0
Q5 c. Contratos na íntegra	13	13	0
Q6 6. O ente divulga as seguintes informações concernentes a procedimentos licitatórios com dados dos últimos 6 meses?	0	0	0
Q6 a. Modalidade	50	50	0
Q6 b. Data	48	48	0
Q6 c. Valor	35	35	0
Q6 d. Número/Ano de edital	45	45	0
Q6 e. Objeto	48	48	0
Q7 7. O site apresenta:	0	0	0
Q7 a. A prestação de contas (Relatório de Gestão) do ano anterior	37	37	0
Q7 b. Relatório Resumido da Execução Orçamentária (RRO) dos últimos 6 meses	41	41	0
Q7 c. Relatório de Gestão Fiscal (RGF) dos últimos 6 meses	40	40	0
Q7 d. Relatório estatístico contendo a quantidade de pedidos de informação recebidos, atendidos e indeferidos, bem como informações genéricas sobre os solicitantes	22	22	0
Q8 8. O site possibilita a gravação de relatórios em diversos formatos eletrônicos, abertos não proprietários, tais como planilhas e texto (CSV), de modo a facilitar a análise das informações?	36	37	1
Q9 9. Possibilidade de entrega de um pedido de acesso de forma presencial:	0	0	0
Q9 a. Existe indicação precisa no site de funcionamento de um SIC físico	78	79	1
Q9 b. Há indicação do órgão	71	72	1
Q9 c. Há indicação de endereço	82	83	1
Q9 d. Há indicação de telefone	48	49	1
Q9 e. Há indicação dos horários de funcionamento	63	64	1
Q10 10. Há possibilidade de envio de pedidos de informação de forma eletrônica (E-SIC)?	107	108	1
Q11 11. Apresenta possibilidade de acompanhamento posterior da solicitação?	96	97	1
Q12 12. A solicitação por meio do e-SIC é feita de forma fácil e simples sem a exigência de pelo menos um dos seguintes itens de identificação do requerente que dificultem ou impossibilitem o acesso à informação, tais como: envio de documentos, assinatura reconhecida, declaração de responsabilidade, maioridade?	106	106	0
Q13 13. No site está disponibilizado o registro das competências e estrutura organizacional do ente?	39	39	0
Q14 14. O Portal disponibiliza endereços e telefones das respectivas unidades e horários de atendimento ao público?	27	27	0
Q15 15. Há divulgação de remuneração individualizada por nome do agente público?	17	17	0
Q16 16. Há divulgação de diárias e passagens por nome de favorecido e constando, data, destino, cargo e motivo de viagem?	7	7	0

RANKING DA TRANSPARÊNCIA

Posição	Município	1ª Avaliação	2ª Avaliação	Diferença	População
1	CAXIAS-MA	3,1	9,50	-6,4	160.291
2	TIMON-MA	0,9	9,00	-8,1	163.342
3	LORETO-MA	0,5	8,60	-8,1	11.795
4	ESTADO-MA	7,7	8,50	-0,8	6.574.789
5	SÃO LUÍS-MA	7	8,20	-1,2	1.064.197
6	GONÇALVES DIAS-MA	2,6	8,10	-5,5	17.576
	SÃO JOÃO DO SOTER-MA	2,1	8,10	-6	17.956
8	SÃO JOÃO DOS PATOS-MA	0,6	8,00	-7,4	25.287
	SUCUPIRA DO RIACHÃO-MA	0,2	8,00	-7,8	5.519
10	SANTA LUZIA DO PARUÁ-MA	0	7,80	-7,8	24.507
11	BARÃO DE GRAJAÚ-MA	0	7,70	-7,7	18.223
12	CODÓ-MA	0,6	7,60	-7	119.962
13	APICUM-AÇU-MA	0,2	7,50	-7,3	17.712
14	SÃO RAIMUNDO DAS MANGA...	1,4	7,30	-5,9	18.255
15	ALTO PARNAÍBA-MA	0,4	7,20	-6,8	10.931
	GOVERNADOR LUIZ ROCHA-MA	0	7,20	-7,2	7.580
17	BEQUIMÃO-MA	0	6,90	-6,9	20.837
18	CHAPADINHA-MA	2,7	6,80	-4,1	76.972
	DUQUE BACELAR-MA	0,8	6,80	-6	11.015
	PASTOS BONS-MA	1,7	6,80	-5,1	18.848
21	PRESIDENTE DUTRA-MA	3,9	6,60	-2,7	46.369
	PRESIDENTE MÉDICI-MA	4,7	6,60	-1,9	6.755
24	SÃO FÉLIX DE BALSAS-MA	0	6,60	-6,6	4.554
	PAULO RAMOS-MA	0,2	6,50	-6,3	20.539
25	LAGOA GRANDE DO MARANH...	2,9	6,40	-3,5	12.822
26	OLHO D`ÁGUA DAS CUNHÃS-MA	2,7	6,30	-3,6	19.009
	RAPOSA-MA	3,4	6,30	-2,9	29.167
28	BALSAS-MA	5,2	6,10	-0,9	90.679
29	GOVERNADOR ARCHER-MA	1,4	6,00	-4,6	10.531
30	GUIMARÃES-MA	1,5	5,90	-4,4	11.881
	PRESIDENTE SARNEY-MA	2,1	5,90	-3,8	18.210
	SÍTIO NOVO-MA	3,4	5,90	-2,5	17.559
33	LAGO DA PEDRA-MA	3,9	5,80	-1,9	48.511
	SÃO BENTO-MA	0	5,80	-5,8	43.447
	TRIZIDELA DO VALE-MA	0	5,80	-5,8	20.747
36	GRAJAÚ-MA	0	5,70	-5,7	66.732
	MORROS-MA	2,4	5,70	-3,3	18.747
39	PARAIBANO-MA	3,7	5,70	-2	20.768
	PALMEIRÂNDIA-MA	0	5,60	-5,6	19.213
40	BOM LUGAR-MA	3,2	5,40	-2,2	15.655
42	PINDARÉ-MIRIM-MA	4,7	5,40	-0,7	32.037
	ITAPECURU MIRIM-MA	3,1	5,30	-2,2	65.713
44	PERITORÓ-MA	0	5,30	-5,3	22.369
	BACABAL-MA	2,7	5,20	-2,5	102.265
46	CIDELÂNDIA-MA	0	5,20	-5,2	14.238
	CAROLINA-MA	1,2	5,10	-3,9	23.902
49	MONÇÃO-MA	5,1	5,10	0	32.516
	SÃO JOÃO BATISTA-MA	0	5,10	-5,1	20.195
50	BACABEIRA-MA	0	5,00	-5	16.276
52	COROATÁ-MA	3,6	4,90	-1,3	63.497
	ROSÁRIO-MA	5,2	4,90	0,3	41.349
53	SAMBAÍBA-MA	1,4	4,80	-3,4	5.546
54	ALDEIAS ALTAS-MA	3,3	4,60	-1,3	25.509
55	MATA ROMA-MA	0,8	4,50	-3,7	16.169
	LAGO DO JUNCO-MA	2	4,40	-2,4	10.565
58	LAGO DOS RODRIGUES-MA	0,2	4,40	-4,2	8.745
	SUCUPIRA DO NORTE-MA	1,6	4,40	-2,8	10.444
59	SÃO FRANCISCO DO BREJÃO-MA	3,3	4,20	-0,9	11.242
60	MATÕES DO NORTE-MA	3,2	4,10	-0,9	15.758
	ANAJATUBA-MA	0,4	3,90	-3,5	26.618
63	CAMPESTRE DO MARANHÃO-MA	2,9	3,90	-1	13.921
	SÃO ROBERTO-MA	2,7	3,90	-1,2	6.432
64	CEDRAL-MA	0,7	3,80	-3,1	10.435
	BACURITUBA-MA	3,5	3,70	-0,2	5.477
64	BURITI-MA	0	3,70	-3,7	27.864
	GRAÇA ARANHA-MA	0	3,70	-3,7	6.147

RANKING DA TRANSPARÊNCIA

Posição	Município	1ª Avaliação	2ª Avaliação	Diferença	População
64	RIACHÃO-MA	2,9	3,70	-0,8	19.926
	SÃO MATEUS DO MARANHÃO...	0,4	3,70	-3,3	40.341
	TUNTUM-MA	0,2	3,70	-3,5	40.566
	ZÉ DOCA-MA	2,9	3,70	-0,8	50.190
71	MARANHÃOZINHO-MA	2,5	3,60	-1,1	15.384
	PRESIDENTE VARGAS-MA	0,2	3,60	-3,4	11.206
73	AXIXÁ-MA	0	3,50	-3,5	11.780
	JOÃO LISBOA-MA	2,7	3,50	-0,8	23.338
75	BURITICUPU-MA	0,8	3,40	-2,6	69.548
	ITINGA DO MARANHÃO-MA	0	3,40	-3,4	25.357
	PEDRO DO ROSÁRIO-MA	3,6	3,40	0,2	24.183
78	BELA VISTA DO MARANHÃO-MA	0	3,30	-3,3	10.836
	MIRINZAL-MA	1,4	3,30	-1,9	14.570
	PARNARAMA-MA	0	3,30	-3,3	34.018
	SATUBINHA-MA	0	3,30	-3,3	13.231
	VITÓRIA DO MEARIM-MA	0	3,30	-3,3	31.923
83	BOM JESUS DAS SELVAS-MA	0,2	3,20	-3	32.133
	SÃO JOSÉ DE RIBAMAR-MA	4,1	3,20	0,9	172.402
85	NOVA COLINAS-MA	3	3,10	-0,1	5.183
	SANTA INÊS-MA	0,2	3,10	-2,9	82.680
	VITORINO FREIRE-MA	0,2	3,10	-2,9	30.937
88	SANTA HELENA-MA	0	3,00	-3	40.518
	ALTO ALEGRE DO MARANHÃO...	2,7	2,90	-0,2	26.056
89	FEIRA NOVA DO MARANHÃO-MA	0,2	2,90	-2,7	8.293
	FORMOSA DA SERRA NEGRA-MA	0	2,90	-2,9	18.337
	ICATU-MA	5,8	2,90	2,9	26.240
	PAÇO DO LUMIAR-MA	3,7	2,90	0,8	115.693
	PINHEIRO-MA	0	2,90	-2,9	80.917
	SANTO ANTÔNIO DOS LOPES...	0	2,90	-2,9	14.270
96	AMAPÁ DO MARANHÃO-MA	0	2,80	-2,8	6.731
	ANAPURUS-MA	0,2	2,80	-2,6	15.057
	BACURI-MA	2,6	2,80	-0,2	17.280
	FORTALEZA DOS NOGUEIRAS...	0	2,80	-2,8	12.360
	SERRANO DO MARANHÃO-MA	0	2,80	-2,8	10.758
101	CONCEIÇÃO DO LAGO-AÇU-MA	2,1	2,70	-0,6	15.554
	FERNANDO FALCÃO-MA	0	2,70	-2,7	9.932
	JATOBÁ-MA	0	2,70	-2,7	9.596
	RIBAMAR FIQUENE-MA	2,2	2,70	-0,5	7.563
106	SANTANA DO MARANHÃO-MA	0,4	2,70	-2,3	12.761
	BARREIRINHAS-MA	0,4	2,60	-2,2	59.623
	CENTRO DO GUILHERME-MA	0,2	2,60	-2,4	12.713
	LAGOA DO MATO-MA	6,8	2,60	4,2	11.005
	PERI MIRIM-MA	2,8	2,60	0,2	13.989
111	URBANO SANTOS-MA	1,7	2,60	-0,9	31.840
	BURITIRANA-MA	1,5	2,50	-1	15.055
113	MAGALHÃES DE ALMEIDA-MA	0	2,50	-2,5	18.982
	AÇAILÂNDIA-MA	1,1	2,40	-1,3	108.765
	AMARANTE DO MARANHÃO-MA	2,9	2,40	0,5	39.974
	ARAME-MA	0,6	2,40	-1,8	31.944
	COLINAS-MA	1,7	2,40	-0,7	40.097
	JENIPAPO DOS VIEIRAS-MA	0	2,40	-2,4	16.015
	PIO XII-MA	0,8	2,40	-1,6	21.333
	SANTA QUITÉRIA DO MARAN...	0	2,40	-2,4	24.879
	TASSO FRAGOSO-MA	0,4	2,40	-2	8.219
	TUFILÂNDIA-MA	0	2,40	-2,4	5.699
123	TURILÂNDIA-MA	0	2,40	-2,4	24.559
	ALTAMIRA DO MARANHÃO-MA	1,8	2,30	-0,5	11.699
125	VARGEM GRANDE-MA	5,6	2,30	3,3	53.918
	DOM PEDRO-MA	0,4	2,20	-1,8	22.863
	FORTUNA-MA	0,4	2,20	-1,8	15.226
	IGARAPÉ GRANDE-MA	0,9	2,20	-1,3	11.533
	ITAIPAVA DO GRAJAÚ-MA	2,2	2,20	0	13.579
	PEDREIRAS-MA	0,2	2,20	-2	38.582
131	TURIAÇU-MA	0	2,20	-2,2	34.694
	BOA VISTA DO GURUPI-MA	0,6	2,10	-1,5	8.816
	GODOFREDO VIANA-MA	0	2,10	-2,1	11.262
134	MARAJÁ DO SENA-MA	1,4	2,10	-0,7	7.689
	SANTO AMARO DO MARANH...	0,4	2,00	-1,6	15.110
	VILA NOVA DOS MARTÍRIOS-MA	2,7	2,00	0,7	12.661

RANKING DA TRANSPARÊNCIA

Posição	Município	1ª Avaliação	2ª Avaliação	Diferença	População
136	POÇÃO DE PEDRAS-MA	0,2	1,90	-1,7	18.191
	PORTO FRANCO-MA	0	1,90	-1,9	22.956
138	ARARI-MA	1,8	1,80	0	29.096
139	ARAIOSES-MA	1,7	1,70	0	44.800
	BREJO DE AREIA-MA	0,2	1,70	-1,5	4.291
141	LAGO VERDE-MA	0,2	1,60	-1,4	15.820
142	JUNCO DO MARANHÃO-MA	0	1,40	-1,4	3.539
143	SENADOR LA ROCQUE-MA	0,2	1,20	-1	14.195
144	AFONSO CUNHA-MA	0,4	1,00	-0,6	6.277
	ESPERANTINÓPOLIS-MA	3,4	1,00	2,4	17.238
	GOVERNADOR NUNES FREIRE...	0	1,00	-1	25.188
	PRESIDENTE JUSCELINO-MA	0	1,00	-1	12.255
148	SÃO DOMINGOS DO MARANH...	0	0,90	-0,9	33.716
149	ALTO ALEGRE DO PINDARÉ-MA	0,4	0,80	-0,4	31.271
	ARAGUANÃ-MA	0,2	0,80	-0,6	14.843
	LIMA CAMPOS-MA	2,6	0,80	1,8	11.612
	MILAGRES DO MARANHÃO-MA	0	0,80	-0,8	8.261
	SÃO RAIMUNDO DO DOCA BE...	0,4	0,80	-0,4	5.387
154	HUMBERTO DE CAMPOS-MA	0	0,70	-0,7	27.679
155	PORTO RICO DO MARANHÃO...	0	0,60	-0,6	5.909
156	SANTA RITA-MA	0	0,50	-0,5	35.364
157	ALCÂNTARA-MA	0,6	0,40	0,2	21.652
	BARRA DO CORDA-MA	0,4	0,40	0	85.603
	BOM JARDIM-MA	0	0,40	-0,4	40.405
	CANTANHEDE-MA	3,2	0,40	2,8	21.299
	CARUTAPERA-MA	0,5	0,40	0,1	23.021
	DAVINÓPOLIS-MA	4,7	0,40	4,3	12.650
	IMPERATRIZ-MA	0,4	0,40	0	252.320
	MARACAÇUMÉ-MA	0,4	0,40	0	20.549
	NINA RODRIGUES-MA	0,4	0,40	0	13.746
	SANTA LUZIA-MA	0,4	0,40	0	75.762
	SÃO JOSÉ DOS BASÍLIOS-MA	0	0,40	-0,4	7.501
	SÃO LUÍS GONZAGA DO MAR...	0	0,40	-0,4	18.807
	SÃO PEDRO DOS CRENTES-MA	1,2	0,40	0,8	4.542
	ÁGUA DOCE DO MARANHÃO-MA	0,2	0,20	0	12.146
170	BREJO-MA	1,1	0,20	0,9	35.124
	CAJAPIÓ-MA	0	0,20	-0,2	10.876
	CENTRAL DO MARANHÃO-MA	1,3	0,20	1,1	8.354
	COELHO NETO-MA	0,2	0,20	0	48.078
	GOVERNADOR NEWTON BEL...	0,4	0,20	0,2	10.060
	JOSELÂNDIA-MA	0,4	0,20	0,2	15.792
	MATINHA-MA	0	0,20	-0,2	22.673
	MIRANDA DO NORTE-MA	0,2	0,20	0	26.979
	MONTES ALTOS-MA	0	0,20	-0,2	9.102
	NOVA IORQUE-MA	0	0,20	-0,2	4.595
	OLINDA NOVA DO MARANHÃ...	0	0,20	-0,2	14.110
	PAULINO NEVES-MA	0	0,20	-0,2	15.427
	PENALVA-MA	0,2	0,20	0	36.899
	PIRAPEMAS-MA	0	0,20	-0,2	18.053
189	SANTA FILOMENA DO MARA...	0	0,20	-0,2	7.503
	SÃO BENEDITO DO RIO PRE...	0	0,20	-0,2	18.189
	SÃO PEDRO DA ÁGUA BRANC...	0	0,20	-0,2	12.349
	TUTÓIA-MA	0,4	0,20	0,2	56.501
	BELÁGUA-MA	5,9	0,00	5,9	7.191
	BENEDITO LEITE-MA	0	0,00	0	5.515
	BERNARDO DO MEARIM-MA	0,4	0,00	0,4	5.860
	BURITI BRAVO-MA	0,7	0,00	0,7	23.308
	CACHOEIRA GRANDE-MA	0	0,00	0	8.762
	CAJARI-MA	2	0,00	2	18.850
	CÂNDIDO MENDES-MA	0	0,00	0	19.567
	CAPINZAL DO NORTE-MA	0	0,00	0	10.725
	CENTRO NOVO DO MARANH...	0	0,00	0	20.707
	CURURUPU-MA	0,2	0,00	0,2	31.027
ESTREITO-MA	0	0,00	0	39.805	
GOVERNADOR EDISON LOBÃ...	3,2	0,00	3,2	17.430	
GOVERNADOR EUGÊNIO BAR...	0	0,00	0	16.386	
IGARAPÉ DO MEIO-MA	0,2	0,00	0,2	13.567	
LAJEADO NOVO-MA	0,2	0,00	0,2	7.287	
LUÍS DOMINGUES-MA	0	0,00	0	6.744	

RANKING DA TRANSPARÊNCIA

Posição	Município	1ª Avaliação	2ª Avaliação	Diferença	População
189	MATÕES-MA	2,5	0,00	2,5	32.773
	MIRADOR-MA	0	0,00	0	20.586
	NOVA OLINDA DO MARANHÃO...	0	0,00	0	20.184
	PASSAGEM FRANCA-MA	0	0,00	0	18.387
	PRIMEIRA CRUZ-MA	0,2	0,00	0,2	14.758
	SÃO BERNARDO-MA	0,4	0,00	0,4	27.599
	SÃO DOMINGOS DO AZEITÃO...	0	0,00	0	7.187
	SÃO FRANCISCO DO MARANHÃO...	0	0,00	0	11.961
	SÃO JOÃO DO CARÚ-MA	0	0,00	0	15.558
	SÃO JOÃO DO PARAÍSO-MA	0	0,00	0	10.933
	SÃO VICENTE FERRER-MA	0,6	0,00	0,6	21.591
	SENADOR ALEXANDRE COSTA...	0	0,00	0	10.763
	TIMBIRAS-MA	1,3	0,00	1,3	28.442
	VIANA-MA	0,2	0,00	0,2	50.976