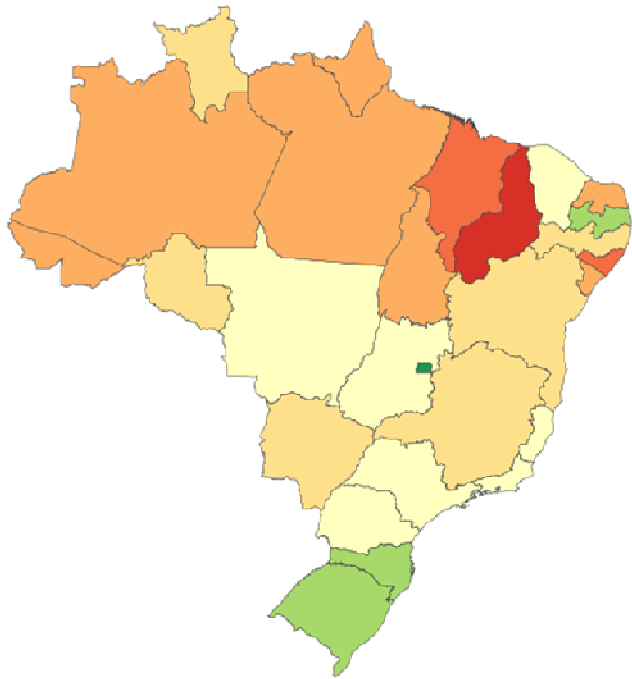


## Visão Nacional

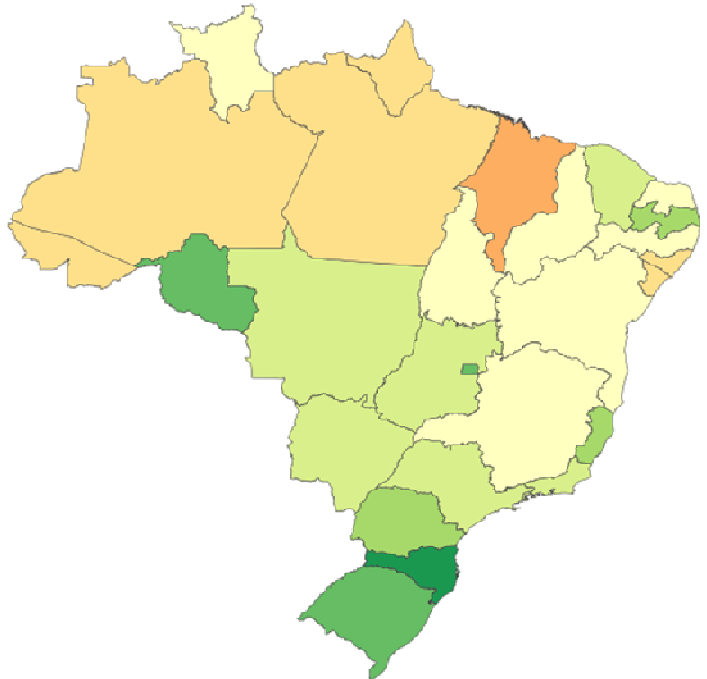
Índice Nacional 1ª Avaliação: 3,92

Índice Nacional 2ª Avaliação: 5,21

1ª Avaliação



2ª Avaliação

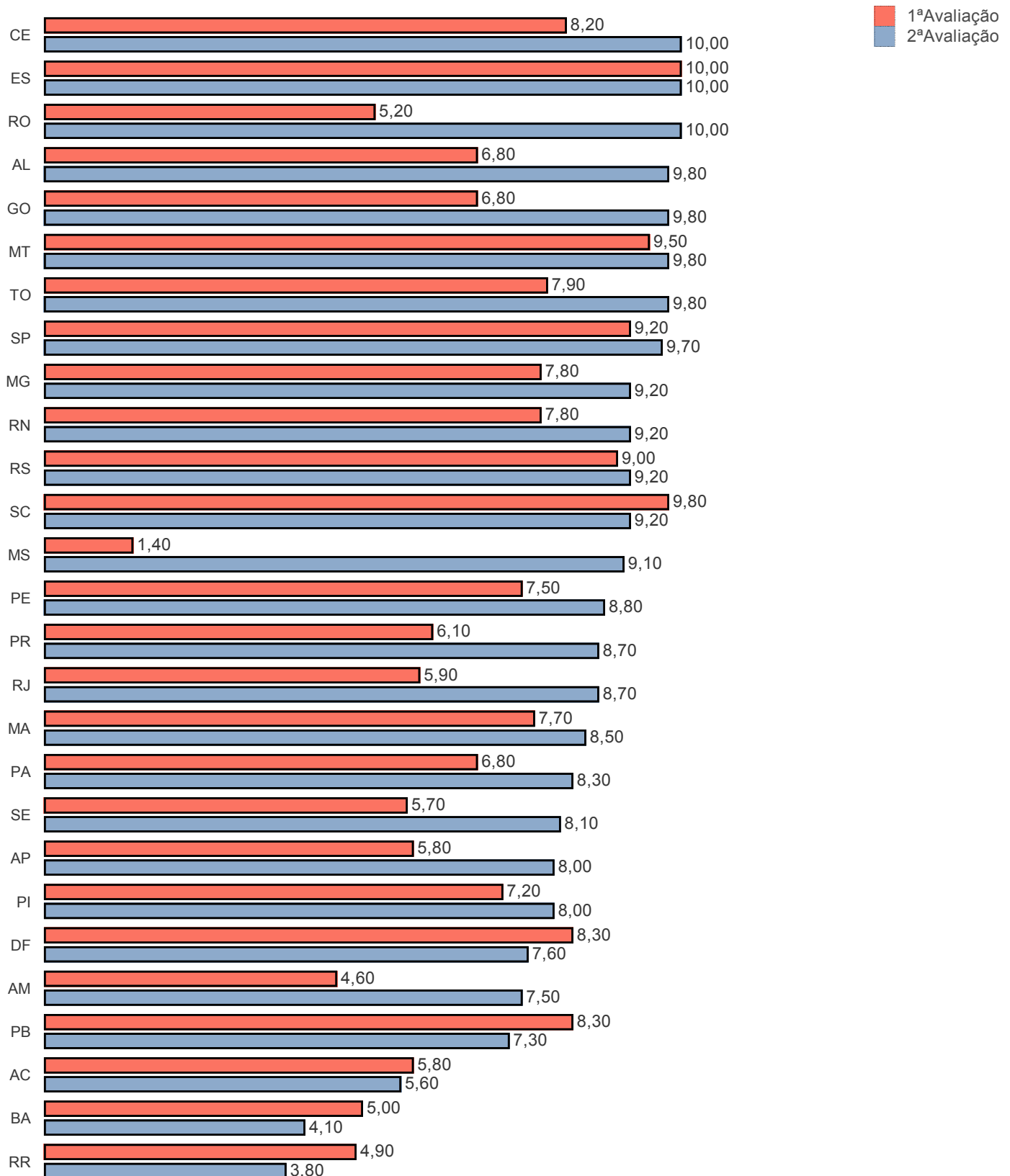


## Visão Nacional

Índice Nacional 1ª Avaliação: 3,92

Índice Nacional 2ª Avaliação: 5,21

### Índice de Transparência - Governo Estados

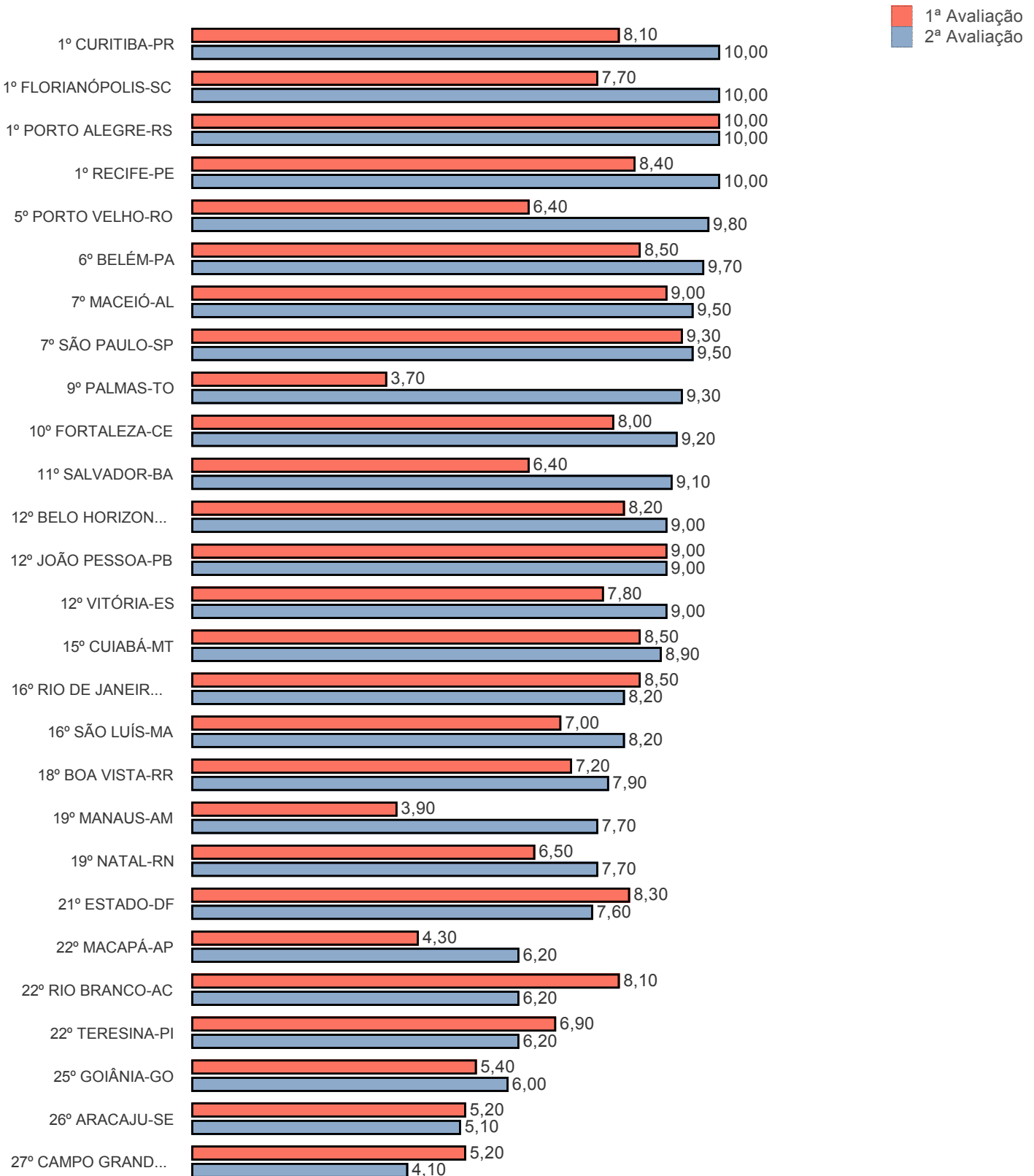


## Visão Nacional

Índice Nacional 1ª Avaliação: 3,92

Índice Nacional 2ª Avaliação: 5,21

### Índice de Transparência - Governo das Capitais

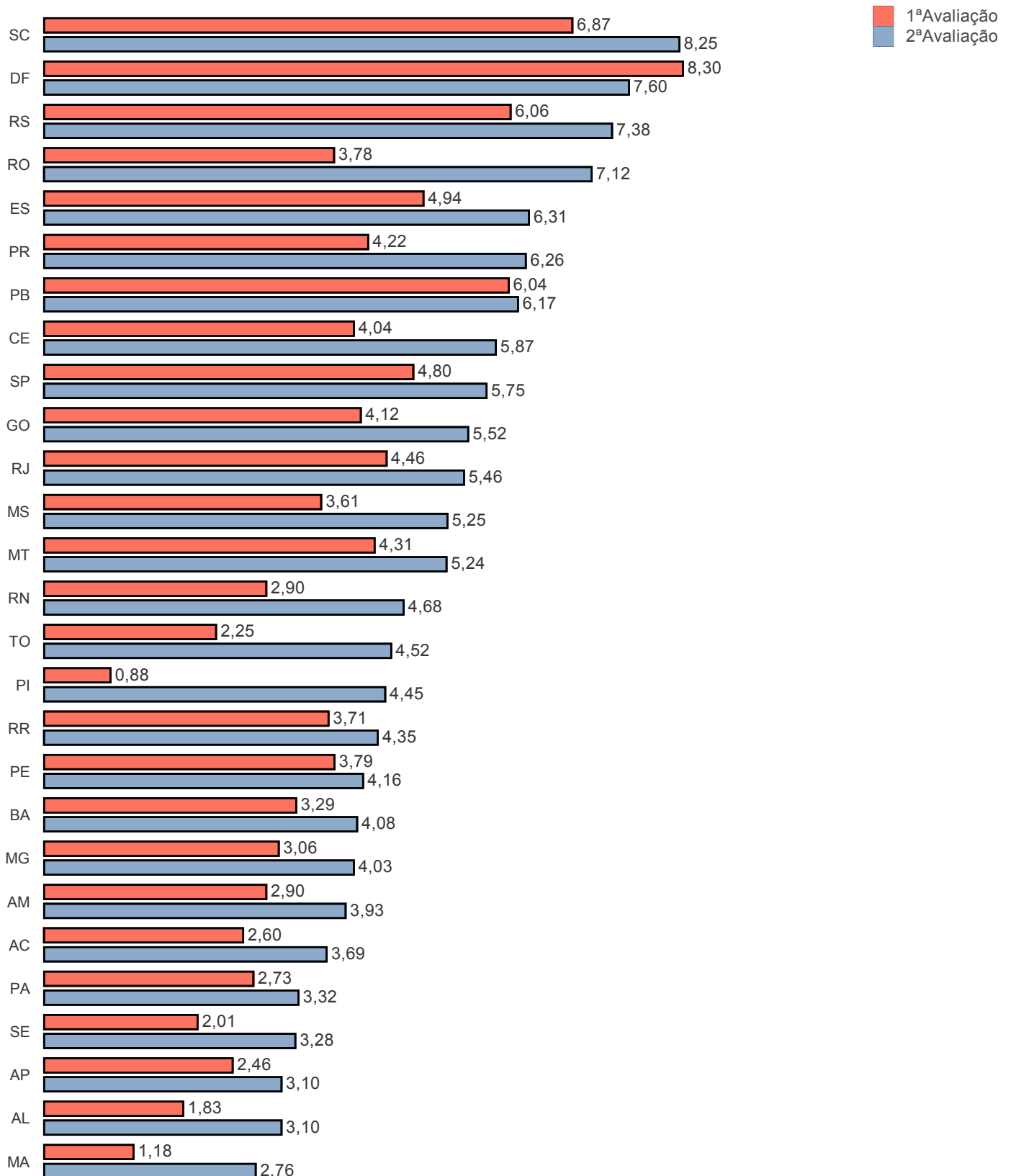


## Visão Nacional

Índice Nacional 1ª Avaliação: 3,92

Índice Nacional 2ª Avaliação: 5,21

### Índice de Transparência - Governo Municipal



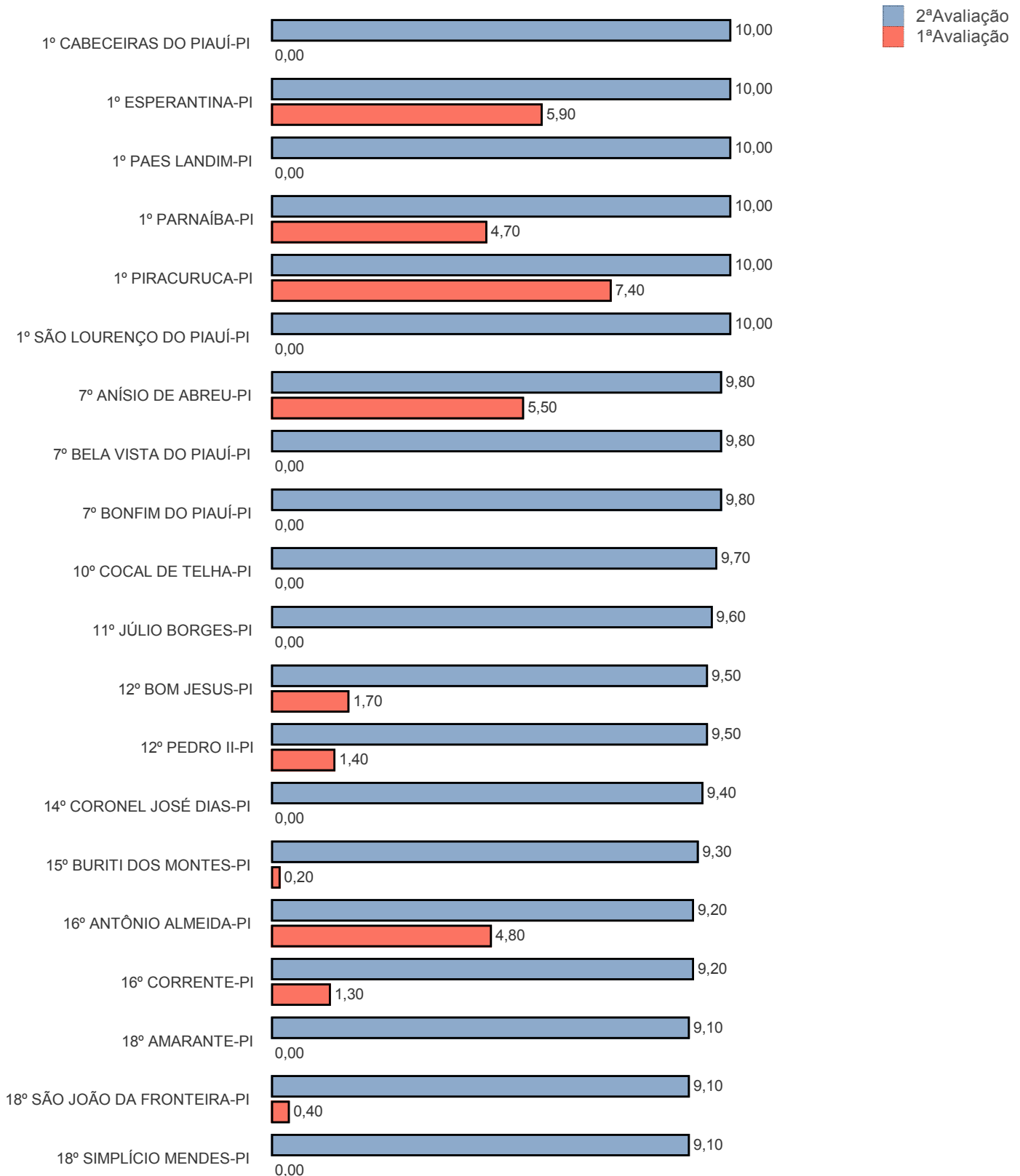
## Visão Estadual PI

Índice Estadual 1ª Avaliação: 0,88

Índice Estadual 2ª Avaliação: 4,45

Municípios Avaliados: 224

### 20 Melhores (Estado e Municípios)



## Visão Estadual PI

Índice Estadual 1ª Avaliação: 0,88

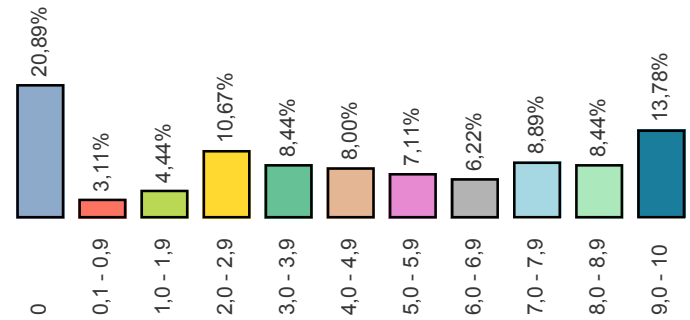
Índice Estadual 2ª Avaliação: 4,45

Municípios Avaliados: 224

Distribuição de Nota 1ª Avaliação



Distribuição de Nota 2ª Avaliação



Métrica	1ª Avaliação	2ª Avaliação	Diferença
Q1 1. O ente possui informações sobre Transparência na internet?	167	175	8
Q2 2. O site contém ferramenta de pesquisa de conteúdo que permita o acesso à informação?	149	155	6
Q3 3. Há informações sobre a receita nos últimos 6 meses, incluindo natureza, valor de previsão e valor arrecadado?	84	93	9
Q4 4. As despesas apresentam dados dos últimos 6 meses contendo:	0	0	0
Q4 a. Valor do empenho	84	96	12
Q4 b. Valor da liquidação	77	87	10
Q4 c. Favorecido	82	96	14
Q4 d. Valor do pagamento	79	89	10
Q5 5. O site apresenta dados nos últimos 6 meses contendo:	0	0	0
Q5 a. Íntegra dos editais de licitação	82	88	6
Q5 b. Resultado dos editais de licitação (vencedor é suficiente)	69	76	7
Q5 c. Contratos na íntegra	66	72	6
Q6 6. O ente divulga as seguintes informações concernentes a procedimentos licitatórios com dados dos últimos 6 meses?	0	0	0
Q6 a. Modalidade	95	100	5
Q6 b. Data	94	99	5
Q6 c. Valor	90	95	5
Q6 d. Número/Ano de edital	95	100	5
Q6 e. Objeto	94	99	5
Q7 7. O site apresenta:	0	0	0
Q7 a. A prestação de contas (Relatório de Gestão) do ano anterior	33	43	10
Q7 b. Relatório Resumido da Execução Orçamentária (RRO) dos últimos 6 meses	67	74	7
Q7 c. Relatório de Gestão Fiscal (RGF) dos últimos 6 meses	63	69	6
Q7 d. Relatório estatístico contendo a quantidade de pedidos de informação recebidos, atendidos e indeferidos, bem como informações genéricas sobre os solicitantes	26	42	16
Q8 8. O site possibilita a gravação de relatórios em diversos formatos eletrônicos, abertos não proprietários, tais como planilhas e texto (CSV), de modo a facilitar a análise das informações?	88	101	13
Q9 9. Possibilidade de entrega de um pedido de acesso de forma presencial:	0	0	0
Q9 a. Existe indicação precisa no site de funcionamento de um SIC físico	103	112	9
Q9 b. Há indicação do órgão	100	112	12
Q9 c. Há indicação de endereço	104	115	11
Q9 d. Há indicação de telefone	100	111	11
Q9 e. Há indicação dos horários de funcionamento	92	102	10
Q1 10. Há possibilidade de envio de pedidos de informação de forma eletrônica (E-SIC)?	152	157	5
Q1 11. Apresenta possibilidade de acompanhamento posterior da solicitação?	103	120	17
Q1 12. A solicitação por meio do e-SIC é feita de forma fácil e simples sem a exigência de pelo menos um dos seguintes itens de identificação do requerente que dificultem ou impossibilitem o acesso à informação, tais como: envio de documentos, assinatura reconhecida, declaração de responsabilidade, maioridade?	149	154	5
Q1 13. No site está disponibilizado o registro das competências e estrutura organizacional do ente?	56	73	17
Q1 14. O Portal disponibiliza endereços e telefones das respectivas unidades e horários de atendimento ao público?	60	69	9
Q1 15. Há divulgação de remuneração individualizada por nome do agente público?	87	96	9
Q1 16. Há divulgação de diárias e passagens por nome de favorecido e constando, data, destino, cargo e motivo de viagem?	45	55	10

# RANKING DA TRANSPARÊNCIA

Posição	Município	1ª Avaliação	2ª Avaliação	Diferença	População
1	CABECEIRAS DO PIAUÍ-PI	0,00	10,00	10,00	10.276
	ESPERANTINA-PI	5,90	10,00	4,10	38.749
	PAES LANDIM-PI	0,00	10,00	10,00	4.074
	PARNAÍBA-PI	4,70	10,00	5,30	149.348
	PIRACURUCA-PI	7,40	10,00	2,60	28.066
	SÃO LOURENÇO DO PIAUÍ-PI	0,00	10,00	10,00	4.488
7	ANÍSIO DE ABREU-PI	5,50	9,80	4,30	9.531
	BELA VISTA DO PIAUÍ-PI	0,00	9,80	9,80	3.902
	BONFIM DO PIAUÍ-PI	0,00	9,80	9,80	5.531
10	COCAL DE TELHA-PI	0,00	9,70	9,70	4.611
11	JÚLIO BORGES-PI	0,00	9,60	9,60	5.496
12	BOM JESUS-PI	1,70	9,50	7,80	24.092
	PEDRO II-PI	1,40	9,50	8,10	38.014
14	CORONEL JOSÉ DIAS-PI	0,00	9,40	9,40	4.598
15	BURITI DOS MONTES-PI	0,20	9,30	9,10	8.165
16	ANTÔNIO ALMEIDA-PI	4,80	9,20	4,40	3.097
	CORRENTE-PI	1,30	9,20	7,90	26.011
18	AMARANTE-PI	0,00	9,10	9,10	17.305
	PAULISTANA-PI	0,00	9,10	9,10	20.133
	SÃO JOÃO DA FRONTEIRA-PI	0,40	9,10	8,70	5.873
	SIMPLÍCIO MENDES-PI	0,00	9,10	9,10	12.385
22	BELÉM DO PIAUÍ-PI	0,00	9,00	9,00	3.440
	BENEDITINOS-PI	0,00	9,00	9,00	10.021
	BURITI DOS LOPES-PI	4,60	9,00	4,40	19.386
	CAMPO GRANDE DO PIAUÍ-PI	0,00	9,00	9,00	5.775
	CARIDADE DO PIAUÍ-PI	0,00	9,00	9,00	4.974
	CASTELO DO PIAUÍ-PI	0,40	9,00	8,60	18.466
	GILBUÉS-PI	0,00	9,00	9,00	10.509
	LAGOINHA DO PIAUÍ-PI	1,50	9,00	7,50	2.757
	SÃO JOÃO DO ARRAIAL-PI	1,70	9,00	7,30	7.700
	SIMÕES-PI	0,00	9,00	9,00	14.393
32	BATALHA-PI	0,00	8,90	8,90	26.277
	FRANCINÓPOLIS-PI	0,00	8,90	8,90	5.268
34	SUSSUAPARA-PI	0,00	8,80	8,80	6.504
35	CONCEIÇÃO DO CANINDÉ-PI	0,00	8,70	8,70	4.532
	GUADALUPE-PI	6,00	8,70	2,70	10.340
37	COLÔNIA DO GURGUÉIA-PI	0,00	8,60	8,60	6.278
38	GEMINIANO-PI	0,00	8,50	8,50	5.298
39	SÃO JOÃO DA VARJOTA-PI	0,00	8,40	8,40	4.738
	SÃO RAIMUNDO NONATO-PI	5,60	8,40	2,80	33.613
41	COCAL-PI	2,20	8,30	6,10	27.163
	BRASILEIRA-PI	4,60	8,20	3,60	8.139
42	CAMPINAS DO PIAUÍ-PI	0,00	8,20	8,20	5.499
	UNIÃO-PI	0,80	8,20	7,40	43.511
45	CALDEIRÃO GRANDE DO PIAU...	0,00	8,10	8,10	5.675
	SÃO JOÃO DO PIAUÍ-PI	4,70	8,10	3,40	20.077
	VILA NOVA DO PIAUÍ-PI	0,00	8,10	8,10	2.987
48	ESTADO-PI	7,20	8,00	0,80	3.118.360
	NOVO SANTO ANTÔNIO-PI	0,00	8,00	8,00	3.371
	TAMBORIL DO PIAUÍ-PI	0,00	8,00	8,00	2.839
51	SANTO INÁCIO DO PIAUÍ-PI	0,00	7,90	7,90	3.713
	SÃO MIGUEL DO FIDALGO-PI	0,00	7,90	7,90	2.994
53	REDENÇÃO DO GURGUÉIA-PI	2,40	7,80	5,40	8.580
	SÃO FÉLIX DO PIAUÍ-PI	0,00	7,80	7,80	2.931
55	JOÃO COSTA-PI	0,00	7,70	7,70	2.968
	MADEIRO-PI	0,00	7,70	7,70	8.075
57	FRANCISCO SANTOS-PI	5,00	7,60	2,60	8.993
	LUÍS CORREIA-PI	0,00	7,60	7,60	29.415
59	JATOBÁ DO PIAUÍ-PI	1,50	7,50	6,00	4.756
	MORRO CABEÇA NO TEMPO-PI	0,00	7,50	7,50	4.077
61	OEIRAS-PI	4,50	7,40	2,90	36.266
62	CARACOL-PI	4,20	7,30	3,10	10.588
63	PARNAGUÁ-PI	2,70	7,20	4,50	10.530
	SÃO JOÃO DA SERRA-PI	0,00	7,20	7,20	6.101
65	INHUMA-PI	0,00	7,10	7,10	15.032

# RANKING DA TRANSPARÊNCIA

Posição	Município	1ª Avaliação	2ª Avaliação	Diferença	População
65	ITAUÉIRA-PI	0,00	7,10	7,10	10.818
	ALTO LONGÁ-PI	0,00	7,00	7,00	13.967
67	CURIMATÁ-PI	0,00	7,00	7,00	11.078
	PIO IX-PI	0,00	7,00	7,00	18.023
	SÃO PEDRO DO PIAUÍ-PI	4,10	7,00	2,90	13.956
	ÁGUA BRANCA-PI	0,90	6,90	6,00	16.944
71	CAJUEIRO DA PRAIA-PI	3,30	6,90	3,60	7.415
	MIGUEL ALVES-PI	3,80	6,90	3,10	32.993
	PICOS-PI	0,20	6,90	6,70	76.309
75	FLORESTA DO PIAUÍ-PI	0,00	6,70	6,70	2.513
	SÃO FRANCISCO DE ASSIS DO...	0,00	6,70	6,70	5.759
77	BARRAS-PI	1,00	6,60	5,60	45.938
78	TERESINA-PI	6,90	6,20	-0,70	840.600
79	BARRA D`ALCÂNTARA-PI	0,00	6,10	6,10	3.886
	CANAVIEIRA-PI	0,00	6,10	6,10	3.911
	BARRO DURO-PI	0,00	6,00	6,00	6.941
81	JOAQUIM PIRES-PI	0,00	6,00	6,00	14.059
	SANTA CRUZ DO PIAUÍ-PI	0,00	6,00	6,00	6.119
	VERA MENDES-PI	0,00	6,00	6,00	3.023
85	ELESBÃO VELOSO-PI	2,30	5,90	3,60	14.462
	PAVUSSU-PI	0,00	5,90	5,90	3.645
87	FRANCISCO MACEDO-PI	2,10	5,80	3,70	3.078
88	ELISEU MARTINS-PI	0,00	5,70	5,70	4.791
	ILHA GRANDE-PI	0,40	5,60	5,20	9.176
	ISÁIAS COELHO-PI	0,00	5,60	5,60	8.389
89	LAGOA DO BARRO DO PIAUÍ-PI	3,70	5,60	1,90	4.570
	MARCOLÂNDIA-PI	0,20	5,60	5,40	8.186
	SANTA CRUZ DOS MILAGRES-PI	0,00	5,60	5,60	3.910
	NAZÁRIA-PI	0,00	5,50	5,50	8.330
94	PATOS DO PIAUÍ-PI	0,00	5,50	5,50	6.241
	ACAUÃ-PI	0,20	5,40	5,20	6.913
96	COCAL DOS ALVES-PI	0,00	5,40	5,40	6.014
98	NOVA SANTA RITA-PI	0,00	5,20	5,20	4.276
99	PALMEIRA DO PIAUÍ-PI	0,00	5,00	5,00	4.988
	SÃO MIGUEL DA BAIXA GRAN...	4,50	5,00	0,50	2.407
	CAPITÃO GERVÁSIO OLIVEIR...	2,80	4,90	2,10	3.993
101	DOM EXPEDITO LOPES-PI	0,00	4,90	4,90	6.735
	VÁRZEA BRANCA-PI	0,00	4,90	4,90	4.899
104	SEBASTIÃO LEAL-PI	0,00	4,80	4,80	4.199
105	DEMERVAL LOBÃO-PI	0,00	4,70	4,70	13.526
	CURRAL NOVO DO PIAUÍ-PI	0,00	4,60	4,60	5.059
106	MANOEL EMÍDIO-PI	1,70	4,60	2,90	5.262
	RIBEIRO GONÇALVES-PI	0,00	4,40	4,40	7.112
108	SÃO GONÇALO DO GURGUÉIA...	0,00	4,40	4,40	2.942
	DOM INOCÊNCIO-PI	0,00	4,30	4,30	9.376
110	JACOBINA DO PIAUÍ-PI	0,00	4,30	4,30	5.695
	PASSAGEM FRANCA DO PIAUÍ-PI	2,70	4,30	1,60	4.470
	SANTO ANTÔNIO DOS MILAG...	2,90	4,30	1,40	2.109
114	FRANCISCO AYRES-PI	0,70	4,20	3,50	4.361
	PORTO ALEGRE DO PIAUÍ-PI	0,00	4,10	4,10	2.637
115	SÃO JULIÃO-PI	0,00	4,10	4,10	5.771
	FRONTEIRAS-PI	0,00	4,00	4,00	11.411
117	SANTA ROSA DO PIAUÍ-PI	0,00	4,00	4,00	5.180
	LAGOA DO PIAUÍ-PI	2,00	3,90	1,90	3.963
119	VALENÇA DO PIAUÍ-PI	0,00	3,90	3,90	20.555
121	REGENERAÇÃO-PI	0,00	3,70	3,70	17.696
122	CAXINGÓ-PI	5,60	3,60	-2,00	5.248
	QUEIMADA NOVA-PI	1,10	3,60	2,50	8.775
	BAIXA GRANDE DO RIBEIRO-PI	6,00	3,50	-2,50	11.123
124	GUARIBAS-PI	0,20	3,50	3,30	4.472
	WALL FERRAZ-PI	4,40	3,50	-0,90	4.365
	CAJAZEIRAS DO PIAUÍ-PI	0,00	3,40	3,40	3.456
127	JAICÓS-PI	0,00	3,40	3,40	18.585
129	MORRO DO CHAPÉU DO PIAU...	2,00	3,30	1,30	6.641
	BOA HORA-PI	0,00	3,20	3,20	6.560
130	CAMPO MAIOR-PI	2,80	3,20	0,40	45.904
	SANTANA DO PIAUÍ-PI	1,50	3,20	1,70	4.534
	SÃO FRANCISCO DO PIAUÍ-PI	0,00	3,20	3,20	6.332



# RANKING DA TRANSPARÊNCIA

Posição	Município	1ª Avaliação	2ª Avaliação	Diferença	População
134	BETÂNIA DO PIAUÍ-PI	0,00	3,10	3,10	6.092
	CURRALINHOS-PI	1,90	3,10	1,20	4.318
	SÃO GONÇALO DO PIAUÍ-PI	0,00	3,10	3,10	4.885
137	HUGO NAPOLEÃO-PI	0,00	3,00	3,00	3.811
138	ARRAIAL-PI	0,00	2,90	2,90	4.678
	CURRAIS-PI	0,00	2,90	2,90	4.829
140	MATIAS OLÍMPIO-PI	4,80	2,80	-2,00	10.693
	PAQUETÁ-PI	0,00	2,80	2,80	3.909
	PEDRO LAURENTINO-PI	0,00	2,80	2,80	2.472
143	CRISTINO CASTRO-PI	2,20	2,70	0,50	10.191
	DIRCEU ARCOVERDE-PI	0,00	2,60	2,60	6.841
144	OLHO D`ÁGUA DO PIAUÍ-PI	0,00	2,60	2,60	2.390
	SANTA LUZ-PI	0,00	2,60	2,60	5.694
	SOCORRO DO PIAUÍ-PI	0,00	2,60	2,60	4.519
148	CANTO DO BURITI-PI	0,00	2,50	2,50	20.619
	CAMPO ALEGRE DO FIDALGO-PI	0,00	2,40	2,40	4.883
	ITAINÓPOLIS-PI	2,40	2,40	0,00	11.330
	JERUMENHA-PI	0,20	2,40	2,20	4.397
	JUAZEIRO DO PIAUÍ-PI	0,00	2,40	2,40	4.837
149	LAGOA DE SÃO FRANCISCO-PI	2,30	2,40	0,10	6.590
	NOSSA SENHORA DE NAZARÉ-PI	0,00	2,40	2,40	4.723
	PIRIPIRI-PI	4,20	2,40	-1,80	62.600
	RIO GRANDE DO PIAUÍ-PI	0,00	2,40	2,40	6.328
	SÃO JOSÉ DO PEIXE-PI	0,00	2,40	2,40	3.702
	SÃO JOSÉ DO PIAUÍ-PI	0,00	2,40	2,40	6.615
159	DOMINGOS MOURÃO-PI	2,00	2,20	0,20	4.291
	SÃO MIGUEL DO TAPUIO-PI	3,70	2,20	-1,50	18.132
161	IPIRANGA DO PIAUÍ-PI	0,00	2,10	2,10	9.569
162	ASSUNÇÃO DO PIAUÍ-PI	0,20	1,90	1,70	7.667
	BERTOLÍNIA-PI	0,00	1,70	1,70	5.396
163	COLÔNIA DO PIAUÍ-PI	0,00	1,70	1,70	7.522
	JARDIM DO MULATO-PI	0,60	1,70	1,10	4.402
	JOSÉ DE FREITAS-PI	0,00	1,70	1,70	38.169
	SEBASTIÃO BARROS-PI	0,00	1,70	1,70	3.475
	TANQUE DO PIAUÍ-PI	0,00	1,70	1,70	2.694
169	ALTOS-PI	1,70	1,50	-0,20	39.625
170	MIGUEL LEÃO-PI	4,90	1,10	-3,80	1.239
	MONTE ALEGRE DO PIAUÍ-PI	0,40	1,10	0,70	10.441
172	SÃO JOSÉ DO DIVINO-PI	0,60	0,80	0,20	5.237
	JUREMA-PI	0,00	0,40	0,40	4.641
173	LAGOA ALEGRE-PI	0,00	0,40	0,40	8.290
	MARCOS PARENTE-PI	0,00	0,40	0,40	4.482
	PALMEIRAIS-PI	0,00	0,40	0,40	14.151
	PORTO-PI	0,00	0,40	0,40	12.239
178	ALVORADA DO GURGUÉIA-PI	0,20	0,20	0,00	5.249
	AGRICOLÂNDIA-PI	0,00	0,00	0,00	5.087
	ALAGOINHA DO PIAUÍ-PI	0,20	0,00	-0,20	7.485
	ALEGRETE DO PIAUÍ-PI	0,00	0,00	0,00	5.215
	ANGICAL DO PIAUÍ-PI	0,00	0,00	0,00	6.697
	AROAZES-PI	0,00	0,00	0,00	5.773
	AROEIRAS DO ITAIM-PI	0,00	0,00	0,00	2.460
	AVELINO LOPES-PI	0,00	0,00	0,00	11.390
	BARREIRAS DO PIAUÍ-PI	0,00	0,00	0,00	3.283
	BOCAINA-PI	0,00	0,00	0,00	4.431
	BOM PRINCÍPIO DO PIAUÍ-PI	0,00	0,00	0,00	5.474
	BOQUEIRÃO DO PIAUÍ-PI	0,00	0,00	0,00	6.359
179	BREJO DO PIAUÍ-PI	0,00	0,00	0,00	3.714
	CAMPO LARGO DO PIAUÍ-PI	0,00	0,00	0,00	7.058
	CAPITÃO DE CAMPOS-PI	0,00	0,00	0,00	11.208
	CARAÚBAS DO PIAUÍ-PI	0,00	0,00	0,00	5.704
	COIVARAS-PI	0,00	0,00	0,00	3.916
	CRISTALÂNDIA DO PIAUÍ-PI	0,00	0,00	0,00	8.069
	FARTURA DO PIAUÍ-PI	0,00	0,00	0,00	5.186
	FLORES DO PIAUÍ-PI	0,00	0,00	0,00	4.395
	FLORIANO-PI	1,90	0,00	-1,90	58.702
	JOCA MARQUES-PI	0,00	0,00	0,00	5.282
	LAGOA DO SÍTIO-PI	0,00	0,00	0,00	5.022
	LANDRI SALES-PI	0,00	0,00	0,00	5.251

# RANKING DA TRANSPARÊNCIA

Posição	Município	1ª Avaliação	2ª Avaliação	Diferença	População
179	LUZILÂNDIA-PI	1,30	0,00	-1,30	25.028
	MASSAPÊ DO PIAUÍ-PI	0,00	0,00	0,00	6.315
	MILTON BRANDÃO-PI	0,00	0,00	0,00	6.791
	MONSENHOR GIL-PI	0,00	0,00	0,00	10.410
	MONSENHOR HIPÓLITO-PI	0,00	0,00	0,00	7.565
	MURICI DOS PORTELAS-PI	0,00	0,00	0,00	8.846
	NAZARÉ DO PIAUÍ-PI	0,00	0,00	0,00	7.279
	NOSSA SENHORA DOS REMÉ...	0,00	0,00	0,00	8.457
	NOVO ORIENTE DO PIAUÍ-PI	0,00	0,00	0,00	6.493
	PADRE MARCOS-PI	0,00	0,00	0,00	6.742
	PAJEÚ DO PIAUÍ-PI	0,00	0,00	0,00	3.479
	PAU D` ARCO DO PIAUÍ-PI	0,00	0,00	0,00	3.914
	PIMENTEIRAS-PI	0,00	0,00	0,00	11.900
	PRATA DO PIAUÍ-PI	0,00	0,00	0,00	3.107
	RIACHO FRIO-PI	0,00	0,00	0,00	4.255
	RIBEIRA DO PIAUÍ-PI	0,00	0,00	0,00	4.368
	SANTA FILOMENA-PI	0,00	0,00	0,00	6.152
	SANTO ANTÔNIO DE LISBOA-PI	0,00	0,00	0,00	6.215
	SÃO BRAZ DO PIAUÍ-PI	0,00	0,00	0,00	4.367
	SÃO JOÃO DA CANABRAVA-PI	0,00	0,00	0,00	4.516
SÃO LUIS DO PIAUÍ-PI	0,00	0,00	0,00	2.593	
SIGEFREDO PACHECO-PI	0,00	0,00	0,00	9.799	
URUÇUÍ-PI	0,00	0,00	0,00	20.902	
VÁRZEA GRANDE-PI	0,00	0,00	0,00	4.339	